

Tagesreichweite in Mio. / % 2006/2007
Mo-Fr / Bevölkerung ab 14 Jahre in Bayern gesamt

		Mio.		%				Mio.		%	
		2006	2007	2006	2007			2006	2007	2006	2007
1	Das Erste	4,717	4,489	49,4	46,9	16	KIKA	0,634	0,700	6,6	7,3
2	ZDF	3,778	3,489	39,6	36,5	17	VIVA	0,753	0,626	7,9	6,5
3	RTL	3,470	3,422	36,4	35,8	18	3sat	0,431	0,368	4,5	3,8
4	Sat.1	3,328	2,993	34,9	31,3	19	Phoenix	0,319	0,339	3,3	3,5
5	ProSieben	2,603	2,497	27,3	26,1	20	arte	0,367	0,330	3,8	3,4
6	Bayerisches Fernsehen	2,561	2,299	26,8	24,0	21	ORF 1	0,432	0,325	4,5	3,4
7	VOX	1,295	1,784	13,6	18,6	22	Tele 5	0,195	0,314	2,0	3,3
8	RTL II	1,110	1,267	11,6	13,2	23	Premiere	0,341	0,260	3,6	2,7
9	kabel eins	0,950	1,174	10,0	12,3	24	Sat.1 17:30 live für Bayern	0,320	0,253	3,3	2,6
10	DSF	0,847	0,919	8,9	9,6	25	ORF 2	0,266	0,246	2,8	2,6
11	N24	0,803	0,887	8,4	9,3	26	9 LIVE	0,201	0,191	2,1	2,0
12	n-tv	0,894	0,872	9,4	9,1	27	BR-alpha	0,236	0,172	2,5	1,8
13	Bayerische Lokalprogramme	0,816	0,840	8,5	8,8	28	Bloomberg TV	0,068	0,075	0,7	0,8
14	Super RTL	0,819	0,812	8,6	8,5						
15	MTV	0,921	0,749	9,7	7,8						
						Fernsehen gesamt		8,092	8,018	84,8	83,8

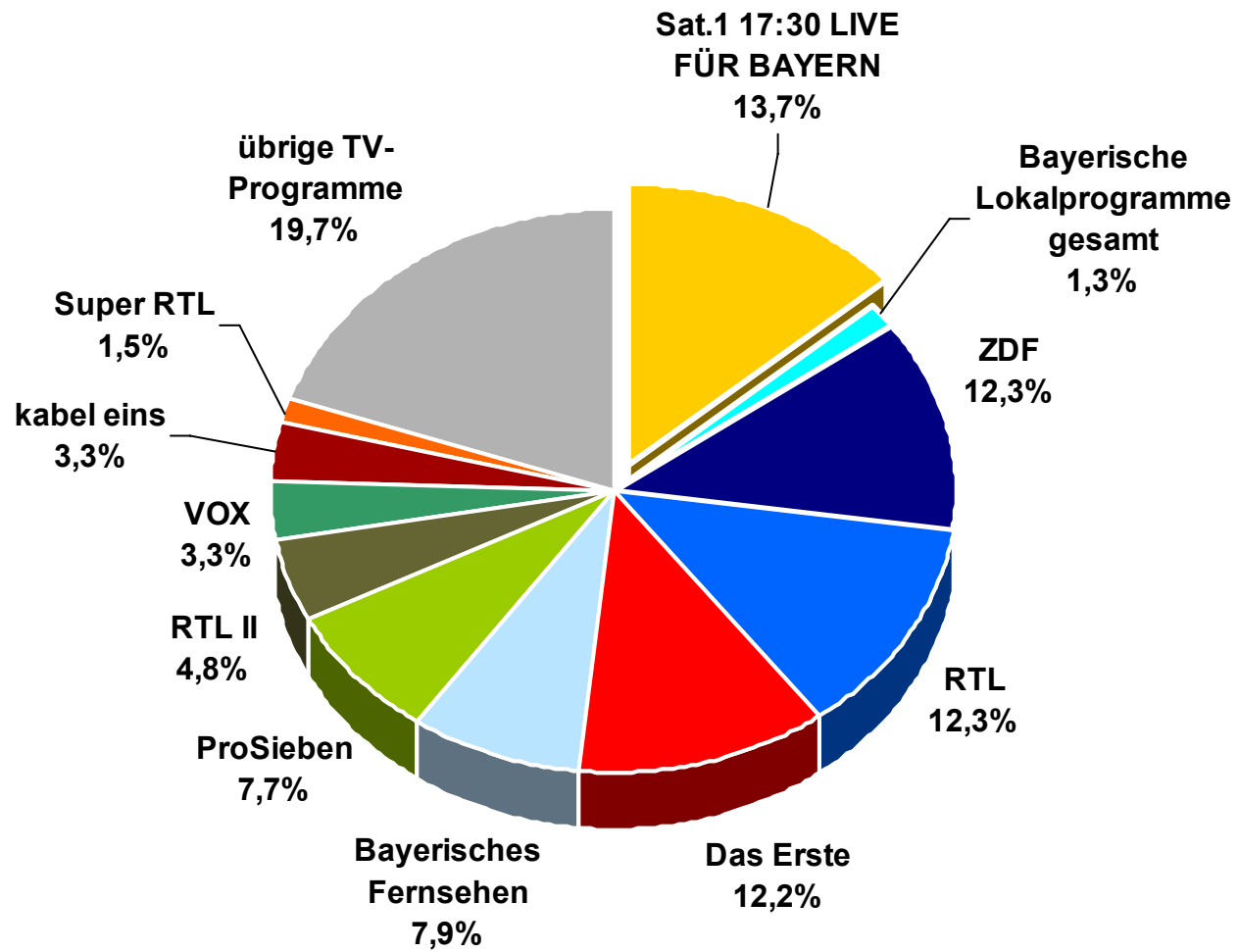
Tagesreichweite in Mio. / % 2006/2007

Mo-Fr / Bevölkerung ab 14 Jahre in Bayern gesamt *in Kabelhaushalten*

		Mio.		%				Mio.		%	
		2006	2007	2006	2007			2006	2007	2006	2007
1	Das Erste	2,054	2,201	49,1	51,3	16	VIVA	0,406	0,363	9,7	8,5
2	ZDF	1,644	1,778	39,3	41,4	17	KIKA	0,279	0,236	6,7	5,5
3	RTL	1,622	1,605	38,8	37,4	18	3sat	0,186	0,226	4,4	5,3
4	Sat.1	1,527	1,426	36,5	33,2	19	ORF 1	0,261	0,220	6,2	5,1
5	ProSieben	1,105	1,142	26,4	26,6	20	Sat.1 17:30 live für Bayern	0,266	0,219	6,4	5,1
6	Bayerisches Fernsehen	0,974	1,114	23,3	26,0	21	Phoenix	0,180	0,182	4,3	4,2
7	VOX	0,693	0,817	16,6	19,0	21	ORF 2	0,139	0,182	3,3	4,2
8	Bayerische Lokalprogramme	0,644	0,689	15,4	16,1	23	Tele 5	0,069	0,144	1,7	3,4
9	RTL II	0,500	0,582	11,9	13,6	24	arte	0,175	0,143	4,2	3,3
10	kabel eins	0,448	0,495	10,7	11,5	25	9 LIVE	0,067	0,115	1,6	2,7
11	N24	0,476	0,460	11,4	10,7	26	Premiere	0,161	0,105	3,9	2,4
12	DSF	0,423	0,438	10,1	10,2	27	BR-alpha	0,099	0,084	2,4	2,0
13	n-tv	0,474	0,418	11,3	9,7	28	Bloomberg TV	0,013	0,014	0,3	0,3
14	MTV	0,441	0,397	10,5	9,3						
15	Super RTL	0,349	0,375	8,4	8,7						
							Fernsehen gesamt	3,660	3,734	87,5	87,0

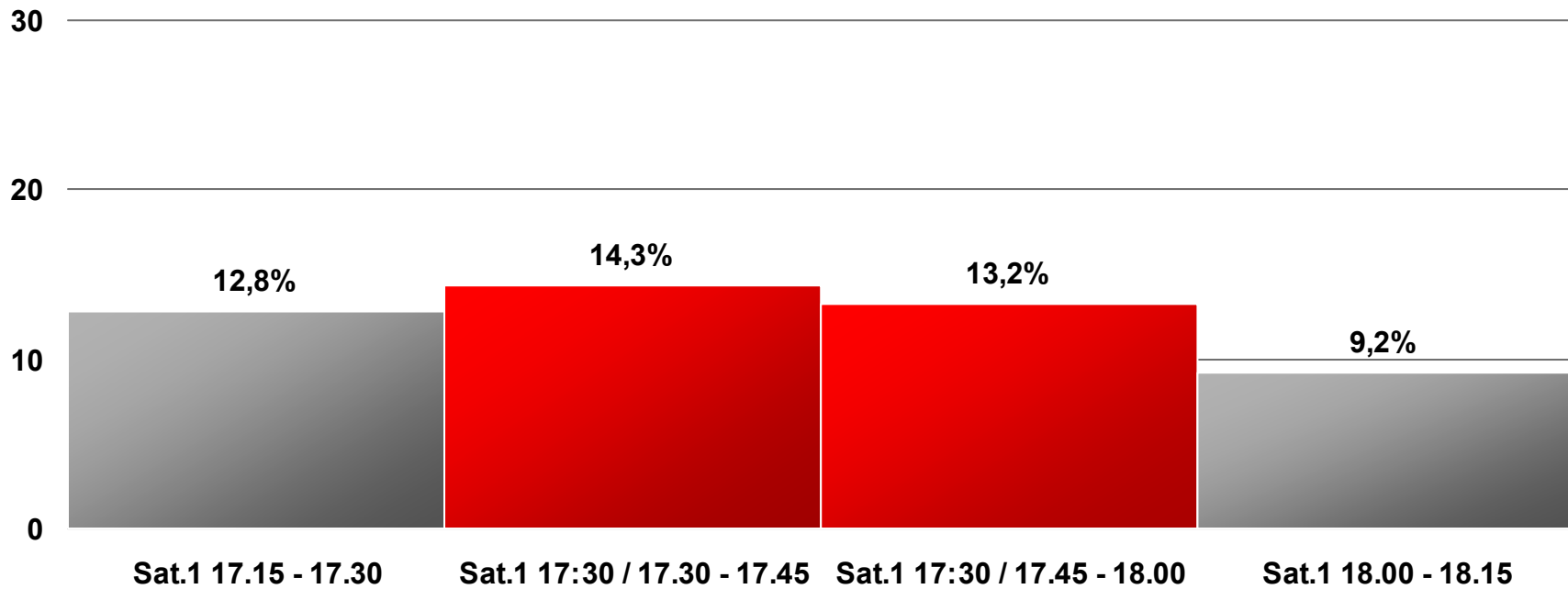
Marktanteile Mo-Fr 17.30 - 18.00 Uhr 2007

Bevölkerung ab 14 Jahre in Sat.1-Fensterhaushalten



Marktanteilsverlauf Sat.1 / Sat.1 17:30 2007

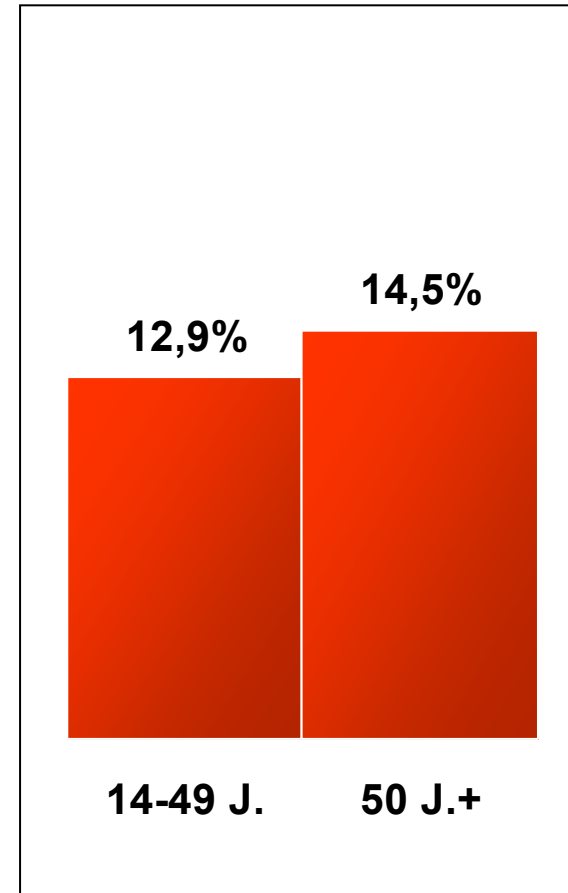
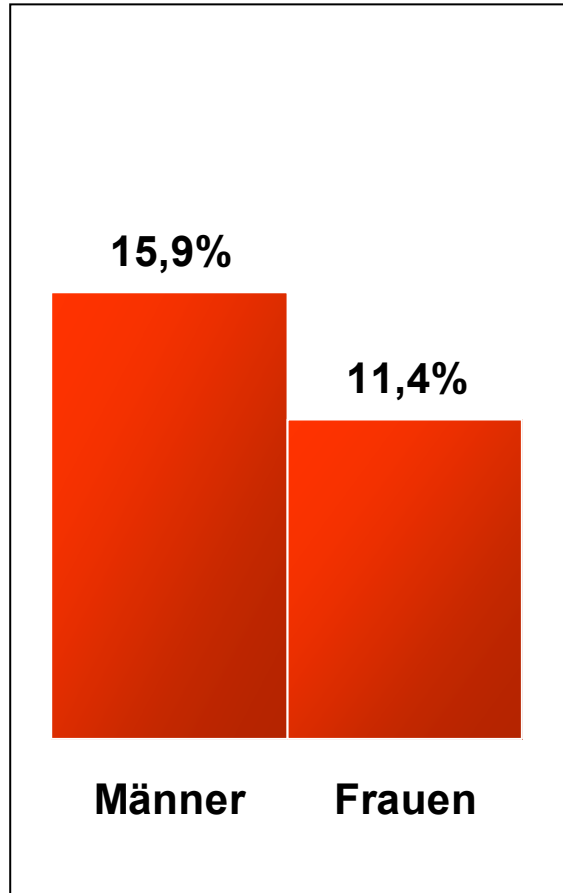
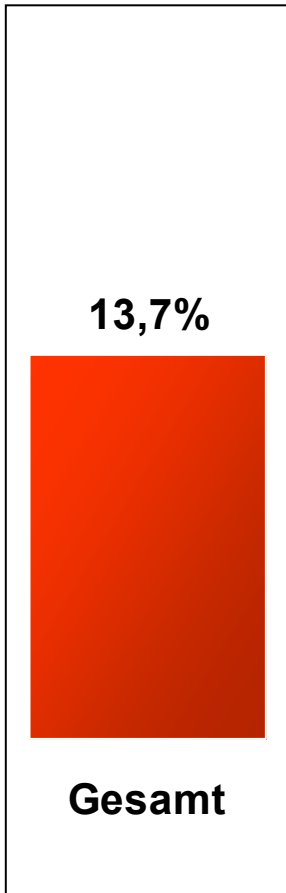
Bevölkerung ab 14 Jahre in Sat.1 Fensterhaushalten



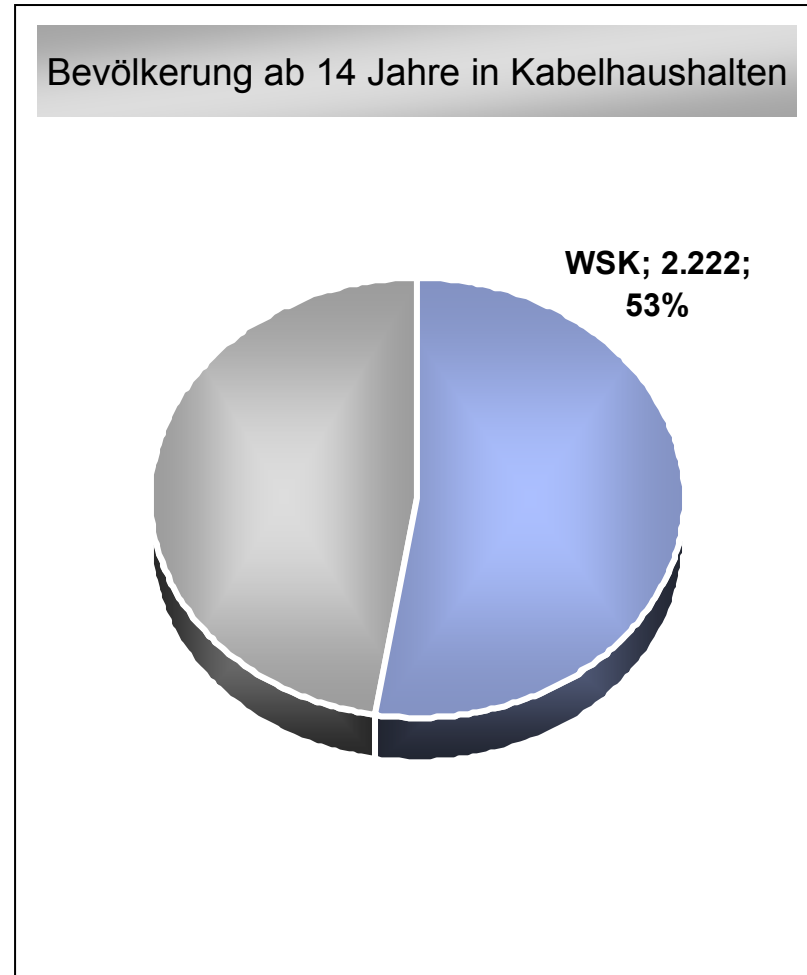
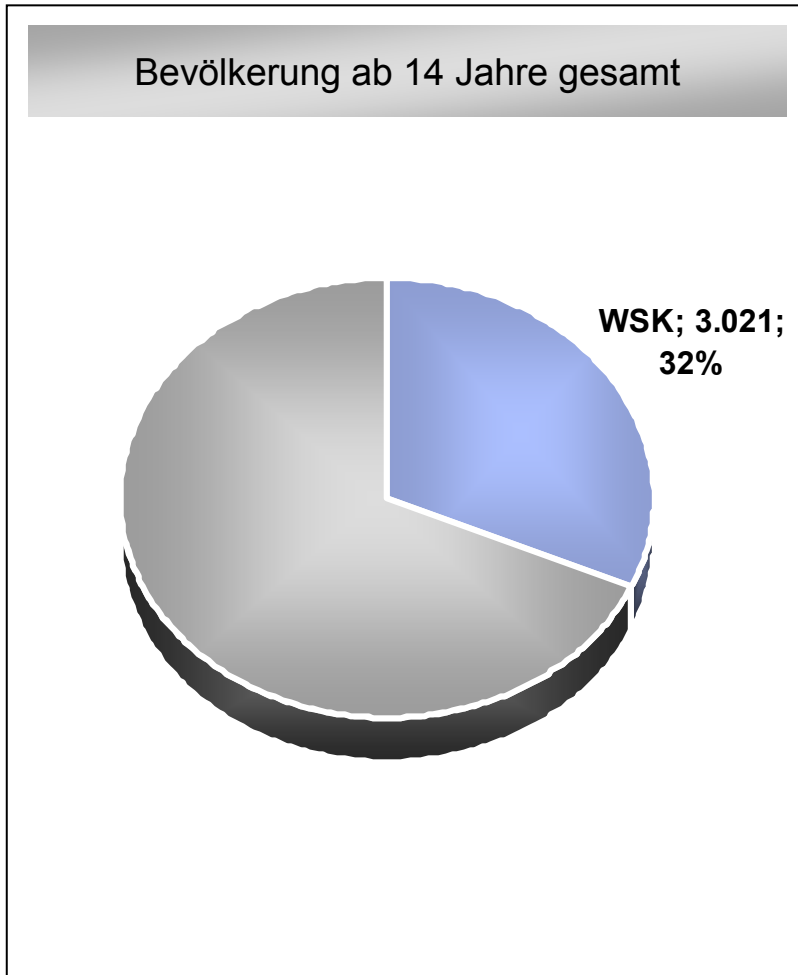
Sat.1 17:30 LIVE FÜR BAYERN 2007

Marktanteile Mo-Fr 17.30 - 18.00 Uhr

Bevölkerung ab 14 Jahre in Sat.1-Fensterhaushalten



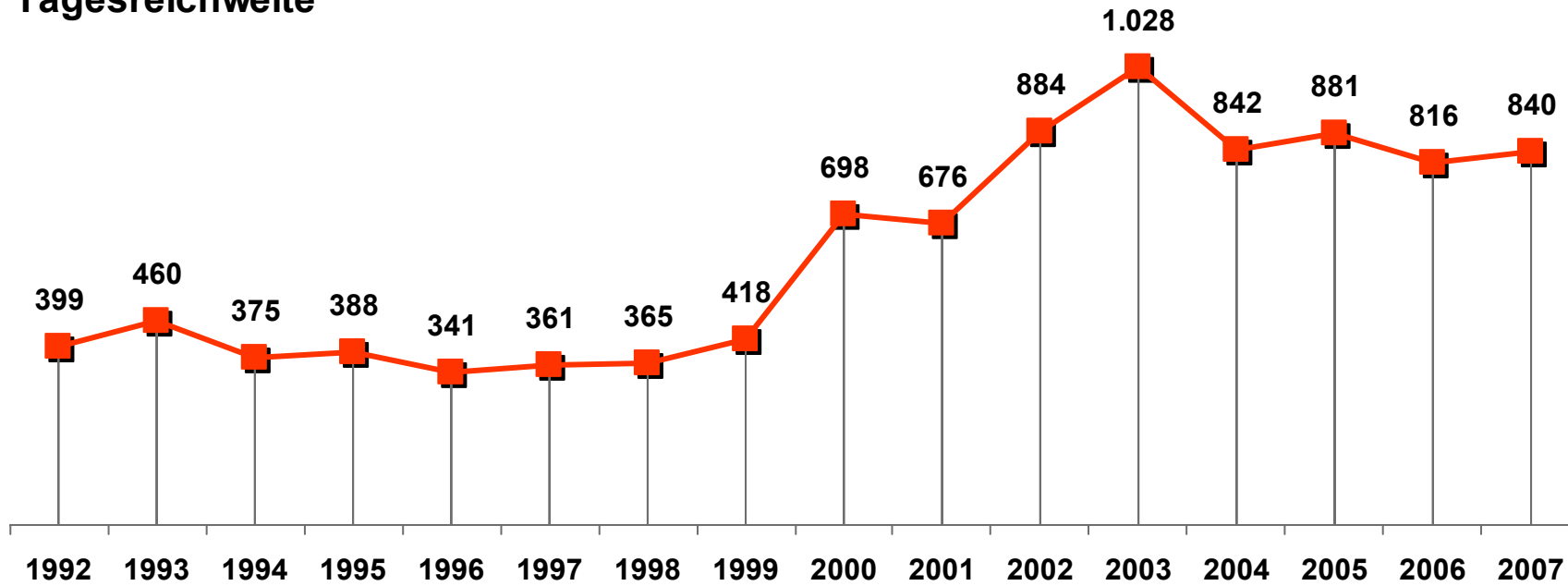
Weitester Seherkreis Bayerische Lokalprogramme gesamt 2007



Lokal TV 1992 - 2007

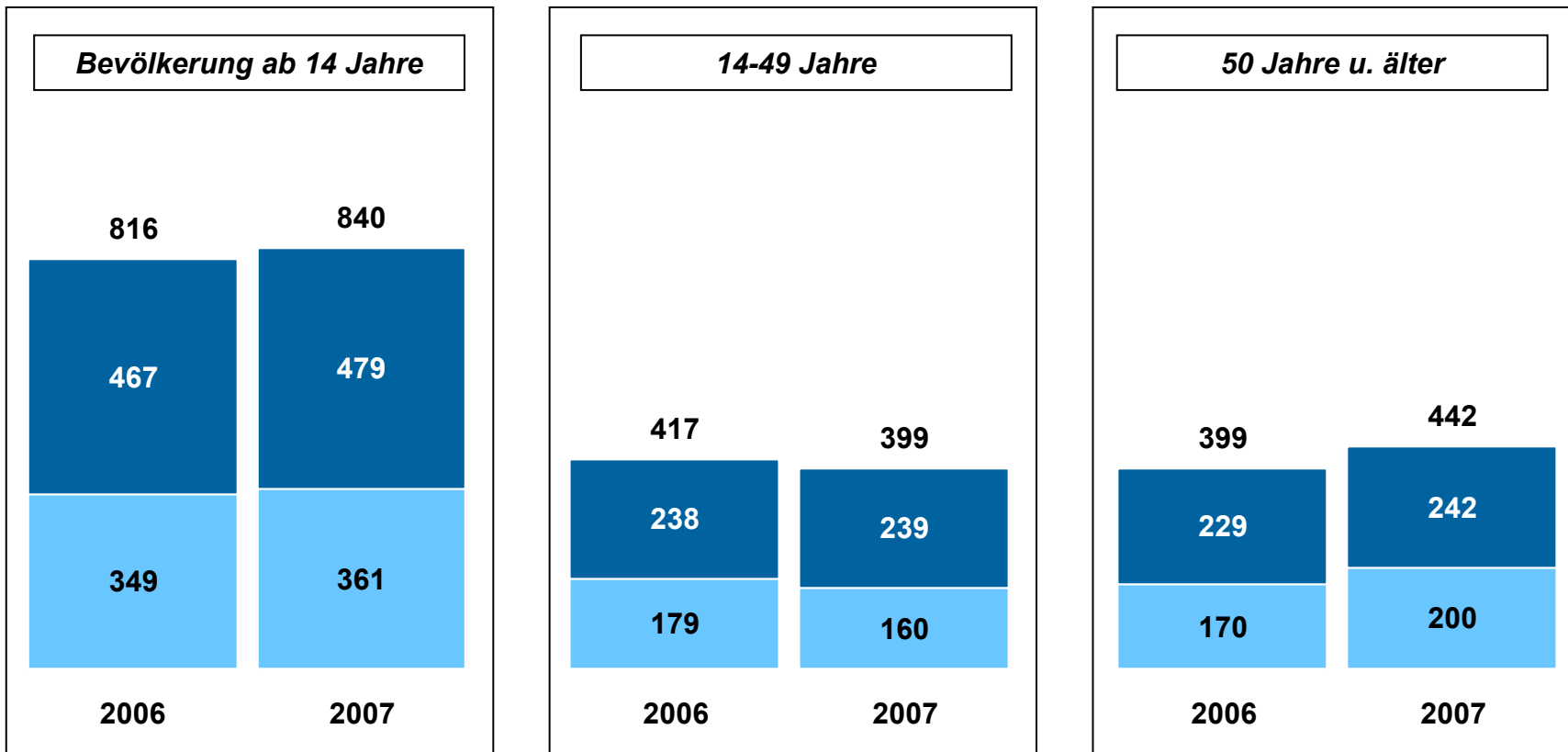
Tagesreichweite Mo-Fr in TSD

Tagesreichweite



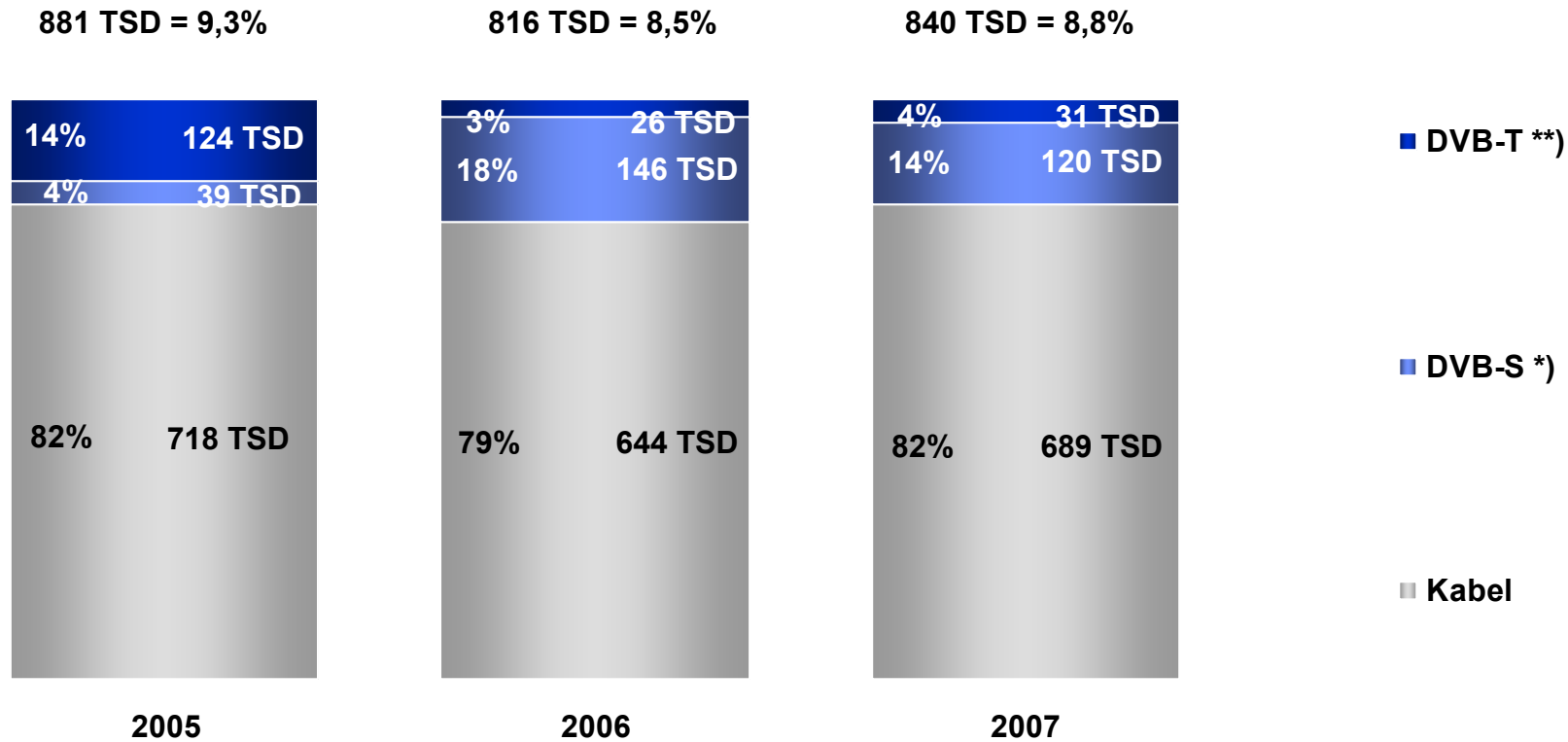
Tagesreichweite Mo-Fr in Tausend

Bayerische Lokalprogramme gesamt



- Zusätzliche Reichweite der Bayerischen Lokalprogramme ohne Reichweite der RTL-Fenster zwischen 18.00 und 18.30 Uhr
- Reichweite der RTL-Fensterprogramme zwischen 18.00 und 18.30 Uhr

Reichweite des Bayerischen Lokalfernsehens nach Empfangsebenen Tagesreichweite (Mo-Fr)

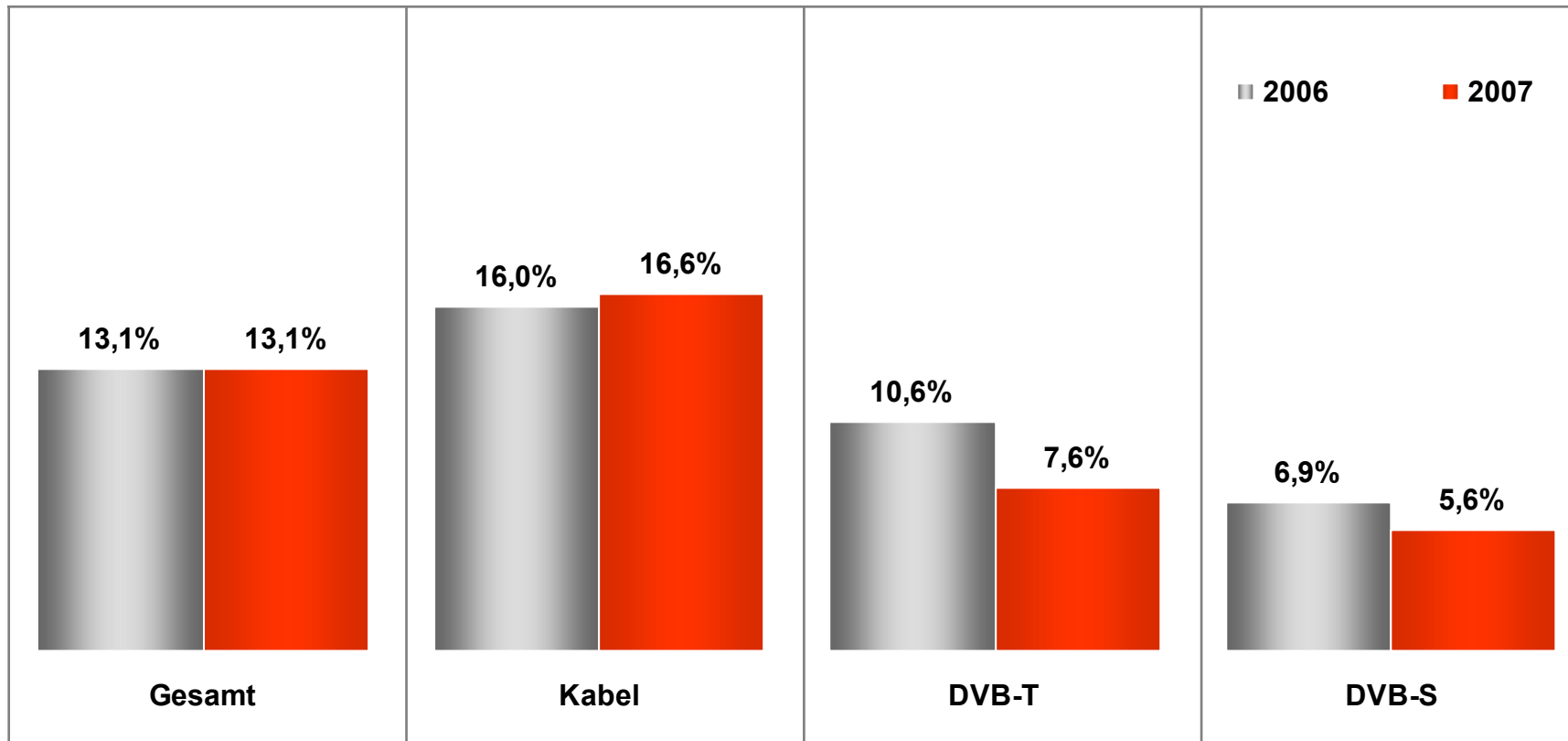


*) und nicht Kabel

***) und nicht Kabel und nicht DVB-S (2005: analoge Terrestrik)

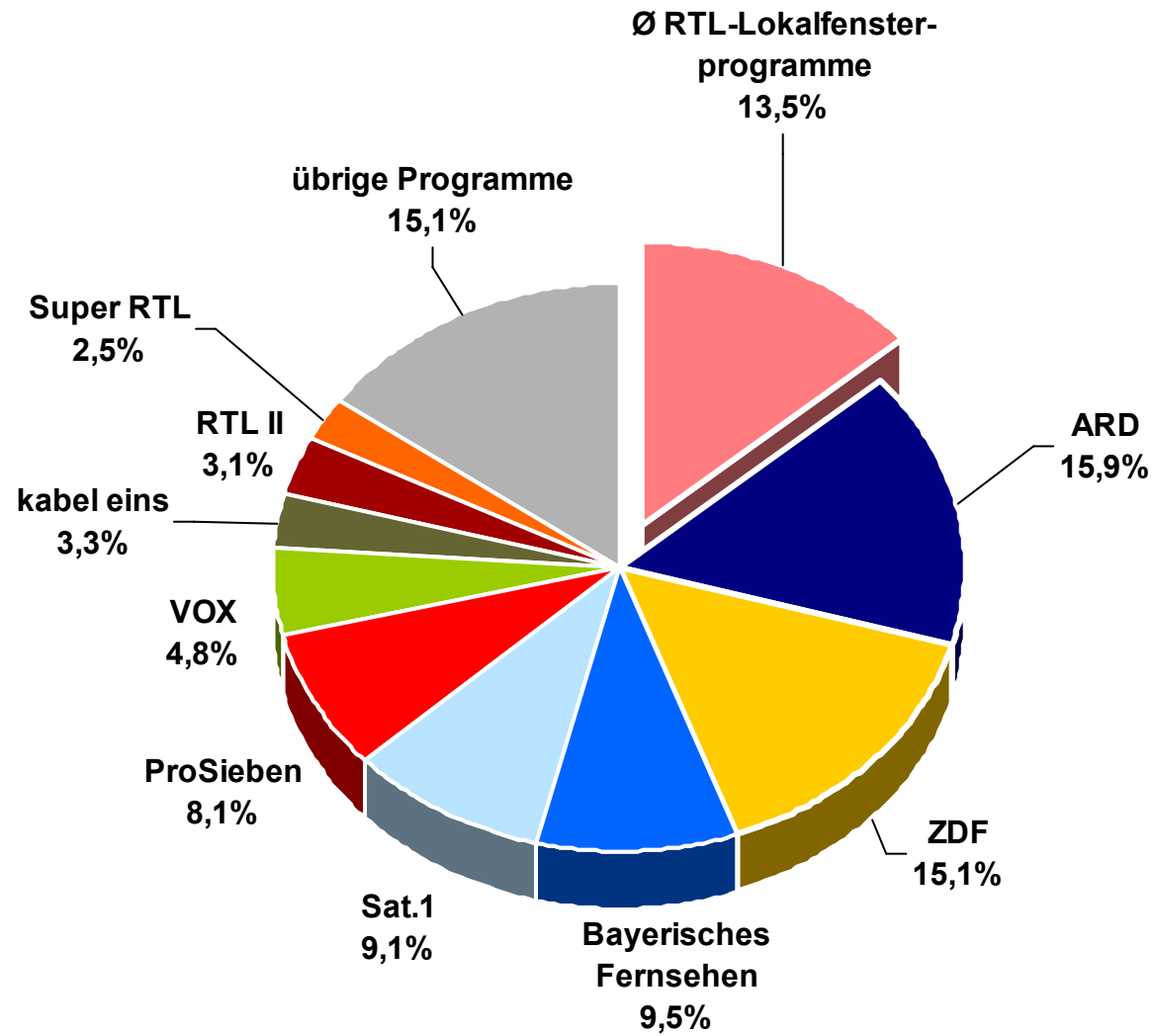
Tagesreichweite Montag bis Freitag in Empfangshaushalten Bayerischer Lokalprogramme via Kabel, DVB-T und DVB-S

Bev. ab 14 Jahre in Empfangshaushalten Bayerischer Lokalprogramme über...



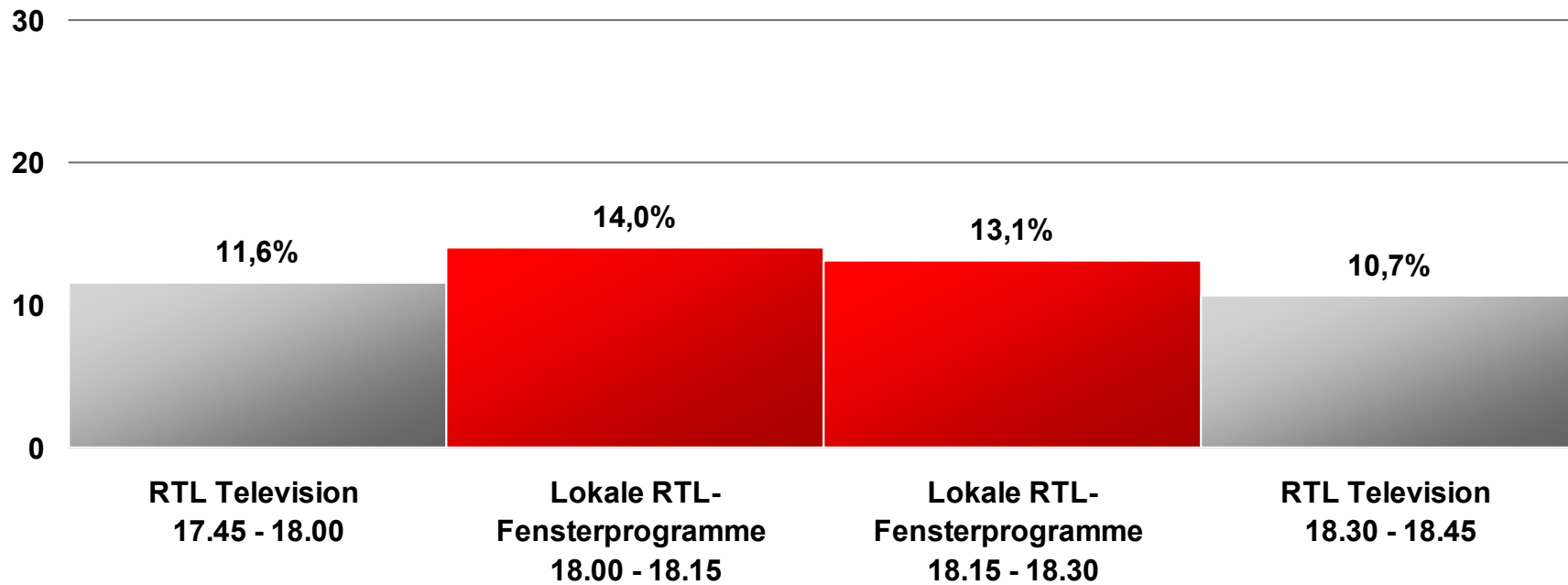
Marktanteile Mo-Fr 18.00 - 18.30 Uhr 2007

Bevölkerung ab 14 Jahre in RTL-Fensterhaushalten



Marktanteilsverlauf RTL-Lokalfensterprogramme 2007

Bevölkerung ab 14 Jahre in RTL-Fensterhaushalten



Ø RTL-Lokalfensterprogramme 2007
Marktanteile Mo-Fr 18.00 - 18.30 Uhr
Bevölkerung ab 14 Jahre in RTL-Fensterhaushalten

