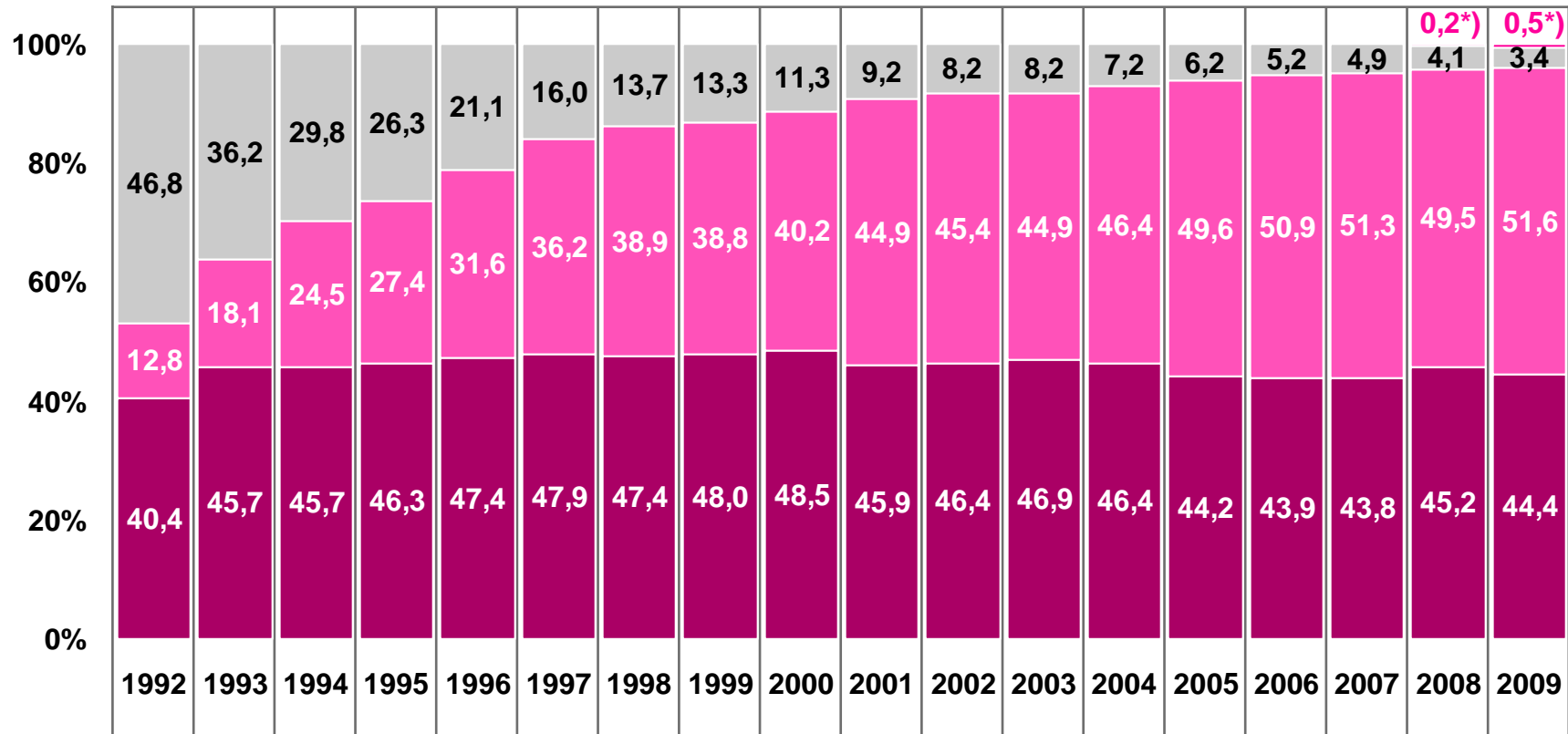


Entwicklung der Empfangsbedingungen

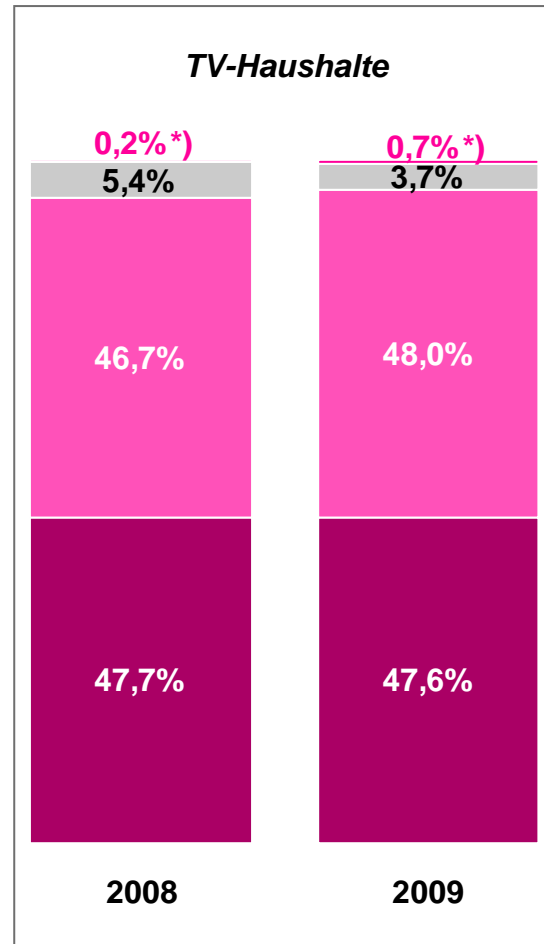
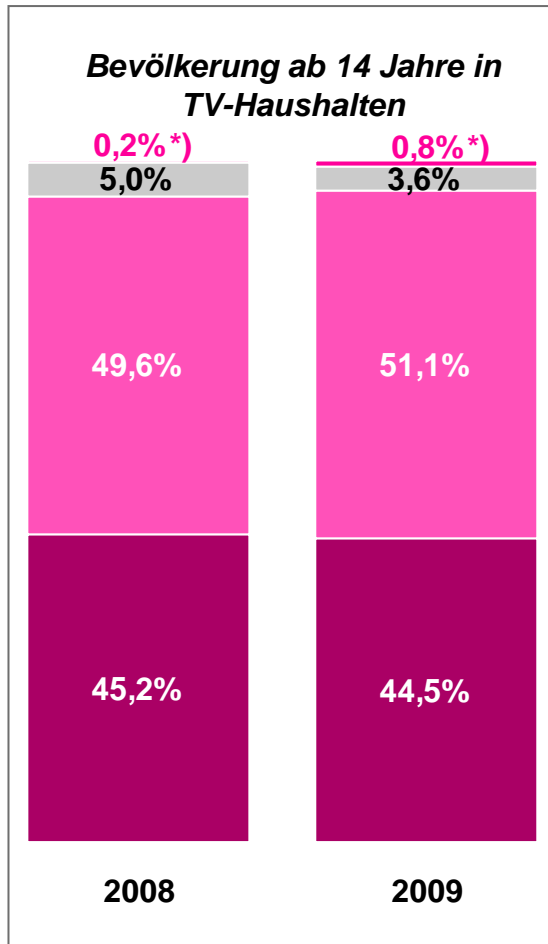
Bevölkerung ab 14 Jahre in TV-Haushalten in Bayern



- *) TV über DSL
- ausschließlich terrestrischer Empfang (ab 2006 inkl. DVB-T / seit 2009 nur DVB-T)
- Satellit (individueller Empfang oder Gemeinschaftsantenne)
- Kabel (und nicht Satellit)

Empfangsbedingungen

Bevölkerung in TV Haushalten vs. TV Haushalte in Bayern

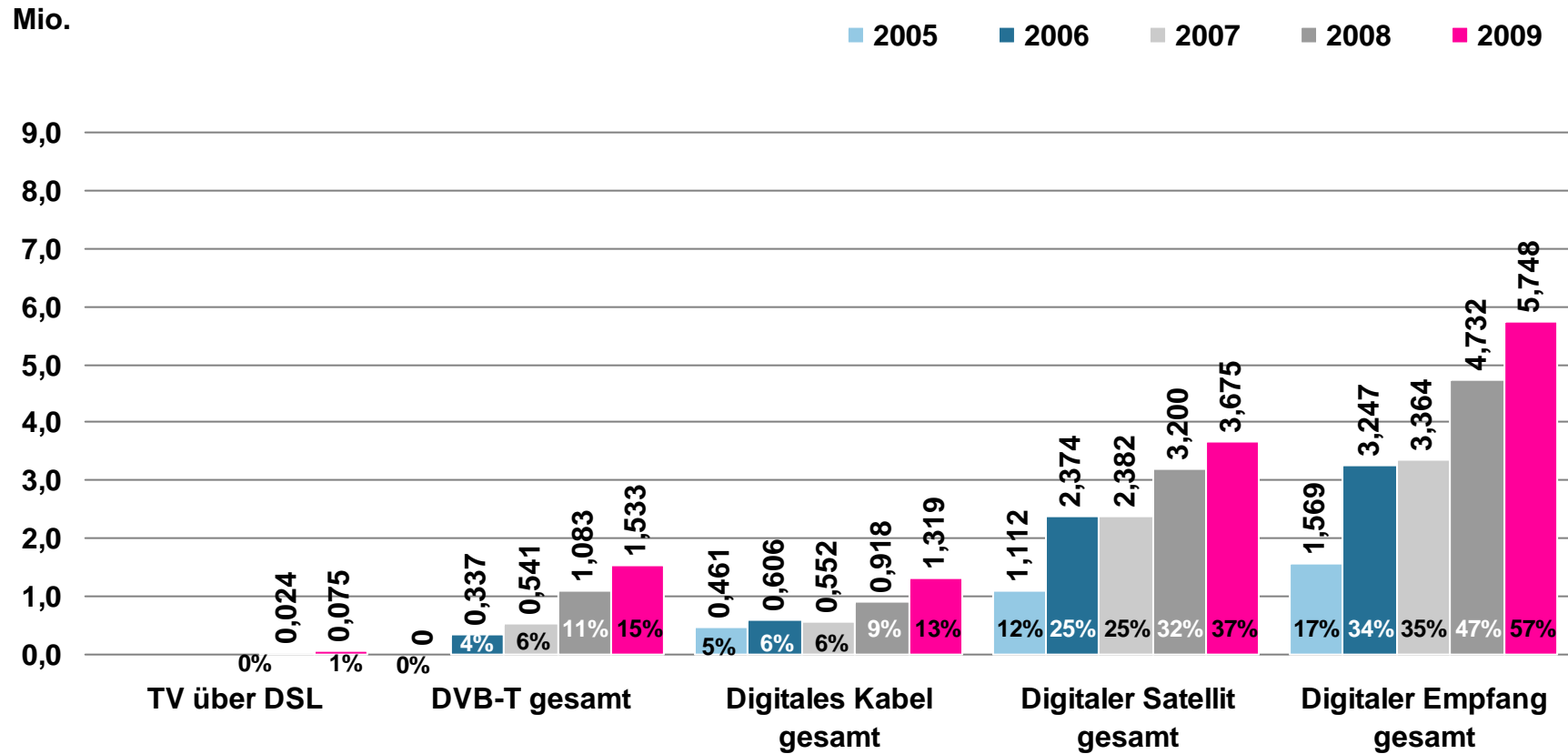


- *) TV über DSL
- DVB-T**) und nicht Kabel und nicht Satellit
- Satellit
- Kabel und nicht Satellit

**) 2008: DVB-T und/oder analoge Terrestrik

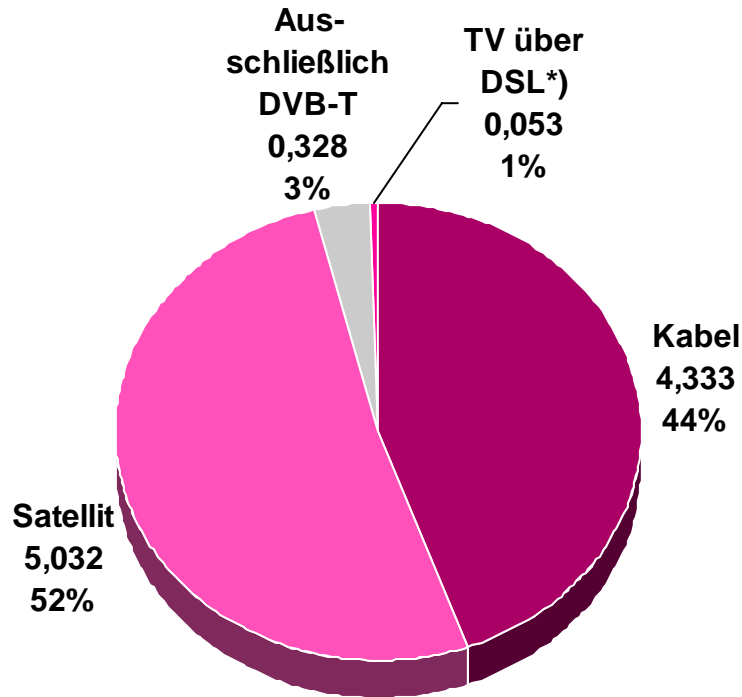
Digitaler Empfang gesamt

Bevölkerung ab 14 Jahre in Bayern gesamt

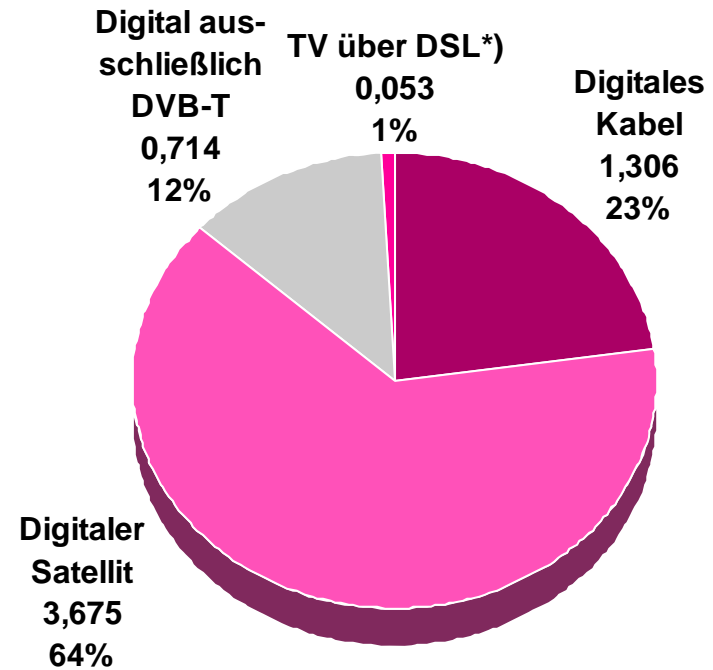


TV Empfangsbedingungen TV HH gesamt vs. Digitale HH 2009

Bevölkerung ab 14 Jahre in TV Haushalten



Bevölkerung in TV Haushalten gesamt = 9,746 Mio. = 100%



Bevölkerung in Haushalten mit digitalem Empfang = 5,748 Mio. = 100%






















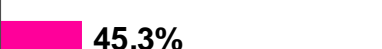

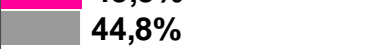







*) und nicht Satellit oder Kabel

Empfangbarkeit Fernsehprogramme in Mio. / %

Bevölkerung ab 14 Jahre in TV Haushalten in Bayern

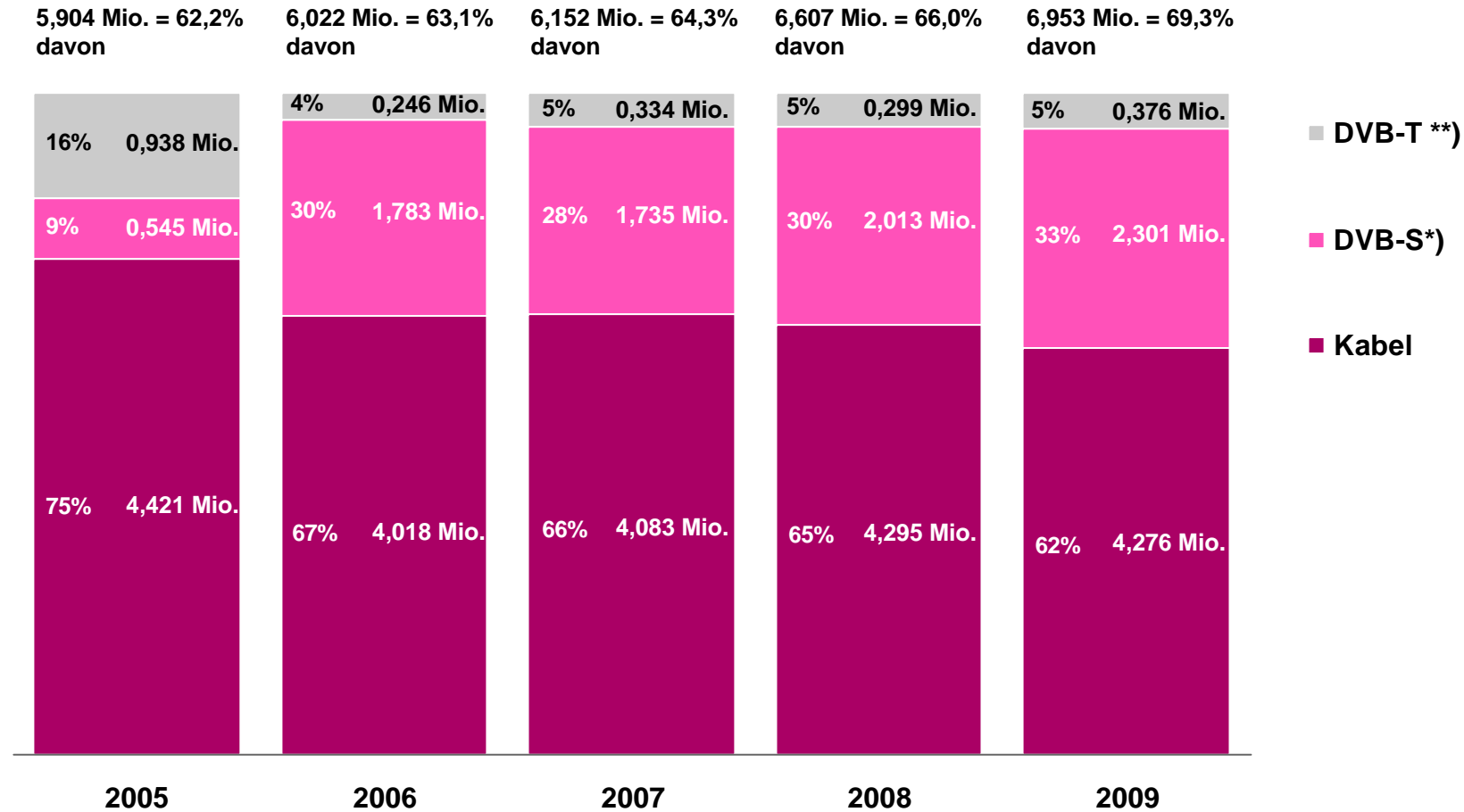
■ 2009

■ 2008

	Mio.			Mio.			
RTL	9,634		98,8%	DSF	8,553		87,7%
	9,584		98,6%		8,523		87,7%
Sat.1	9,593		98,4%	N24	8,513		87,3%
	9,539		98,1%		8,215		84,5%
ProSieben	9,540		97,9%	Tele 5	7,682		78,8%
	9,484		97,6%		7,513		77,3%
RTL II	9,392		96,3%	Bayerische Lokalprogramme	6,953		71,3%
	9,300		95,7%		6,607		68,0%
VOX	9,254		94,9%	9 LIVE	6,645		68,2%
	9,230		94,9%		6,596		67,8%
kabel eins	9,034		92,7%	Home Shopping Europe	4,413		45,3%
	8,887		91,4%		4,352		44,8%
Super RTL	9,039		92,7%	DMAX	4,153		42,6%
	8,856		91,1%		n.a.		
n-tv	8,580		88,0%	ORF 2	3,399		34,9%
	8,478		87,2%		3,423		35,2%

Empfangsart Bayerische Lokalprogramme

Bevölkerung ab 14 Jahre mit Empfang von mindestens einem Bayerischen Lokalprogramm in Bayern



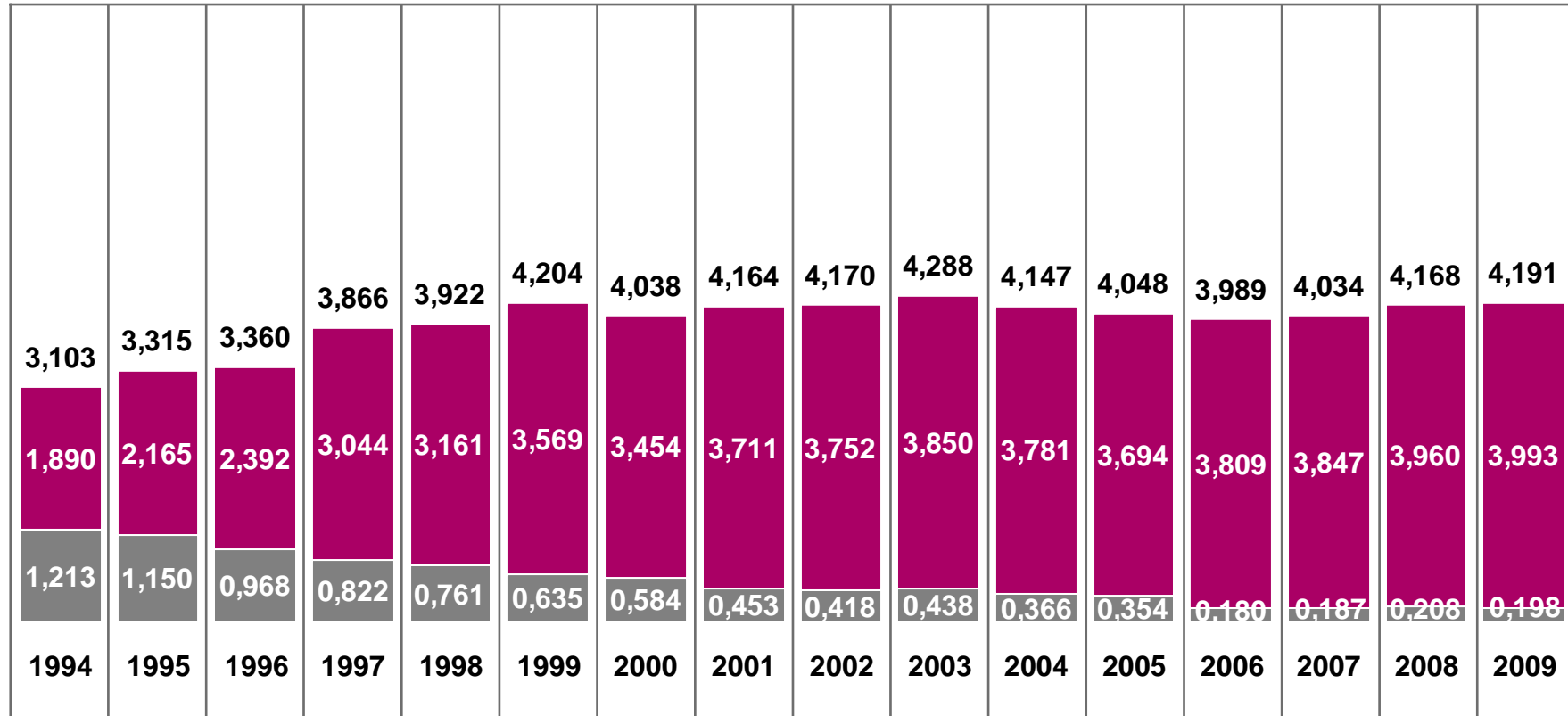
*) und nicht Kabel

***) und nicht Kabel und nicht DVB-S (2005: analoge Terrestrik)

Empfangspotenziale RTL-Fenster

Bevölkerung ab 14 Jahre in RTL-Fensterhaushalten in Bayern gesamt

Mio.



■ Kabel

■ ausschließlich terrestrischer Empfang ab 2006: DVB-T