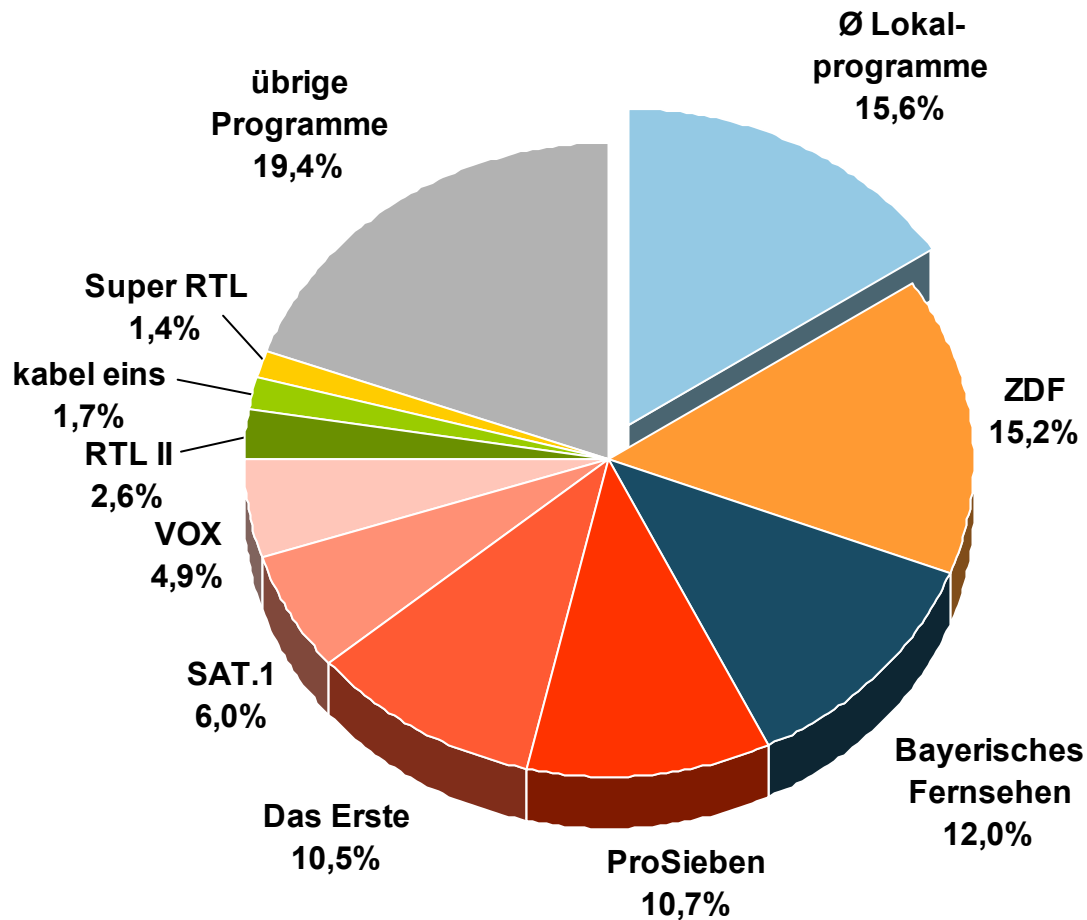


Marktanteile Montag bis Freitag 18.00 - 18.30 Uhr 2011

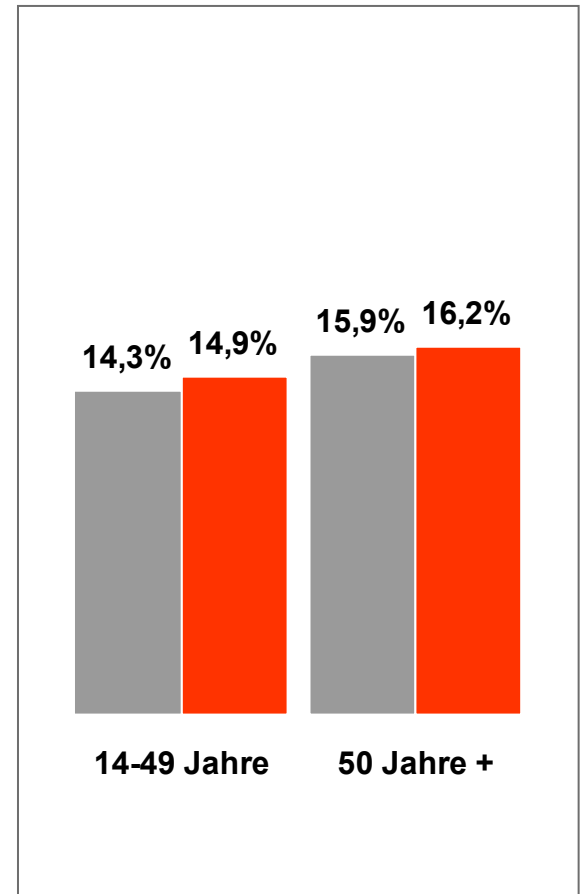
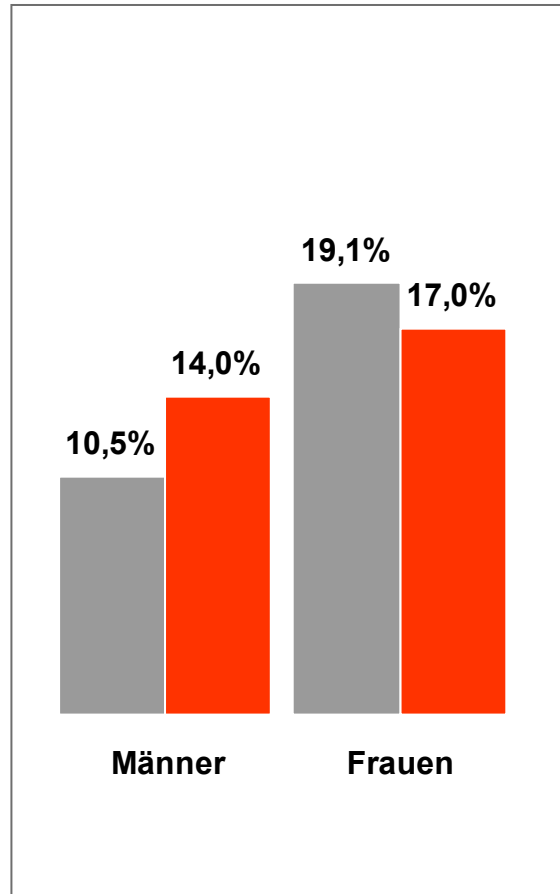
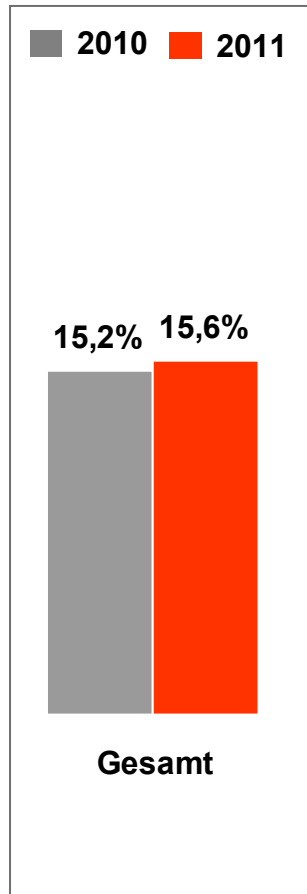
Bevölkerung ab 14 Jahre in RTL-Fensterhaushalten



Ø Lokalprogramme

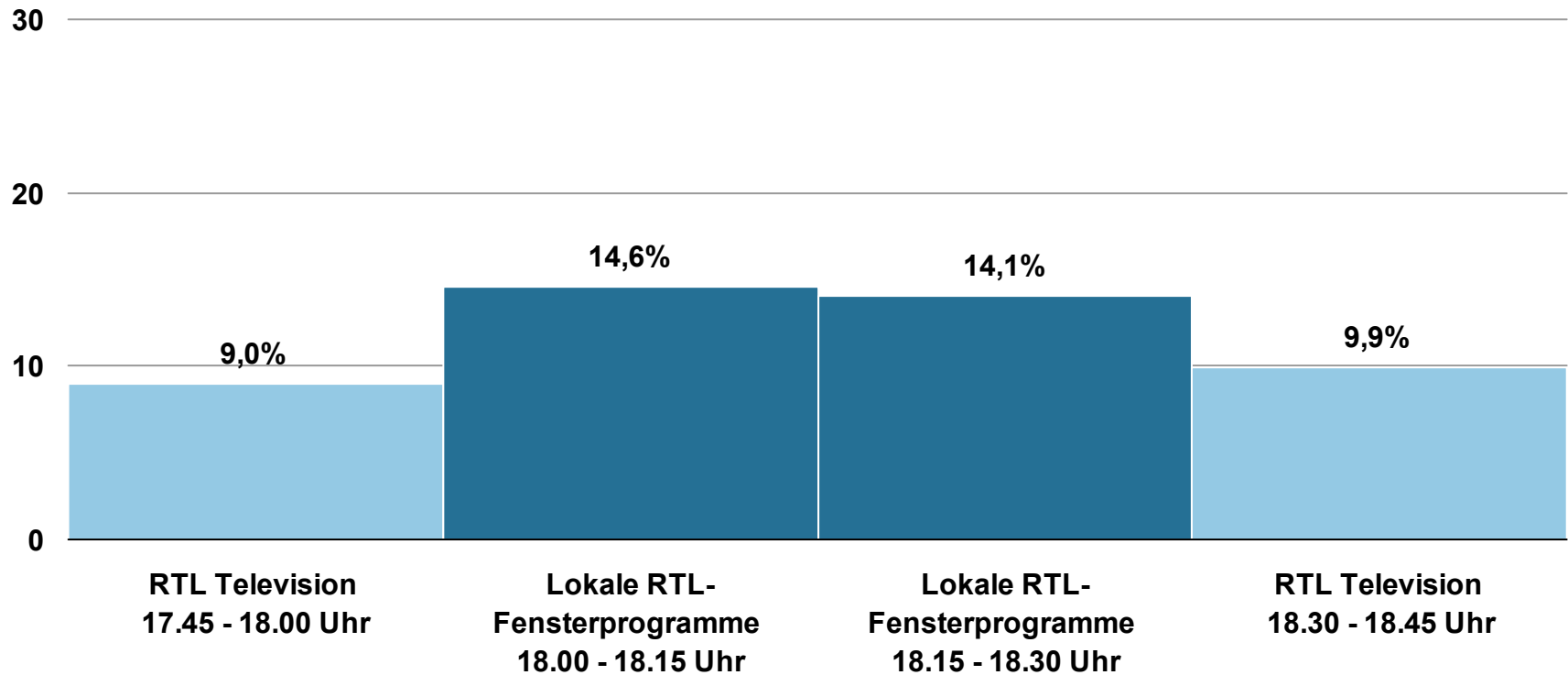
Marktanteile Montag - Freitag 18.00 - 18.30 Uhr

Bevölkerung ab 14 Jahre in RTL-Fensterhaushalten



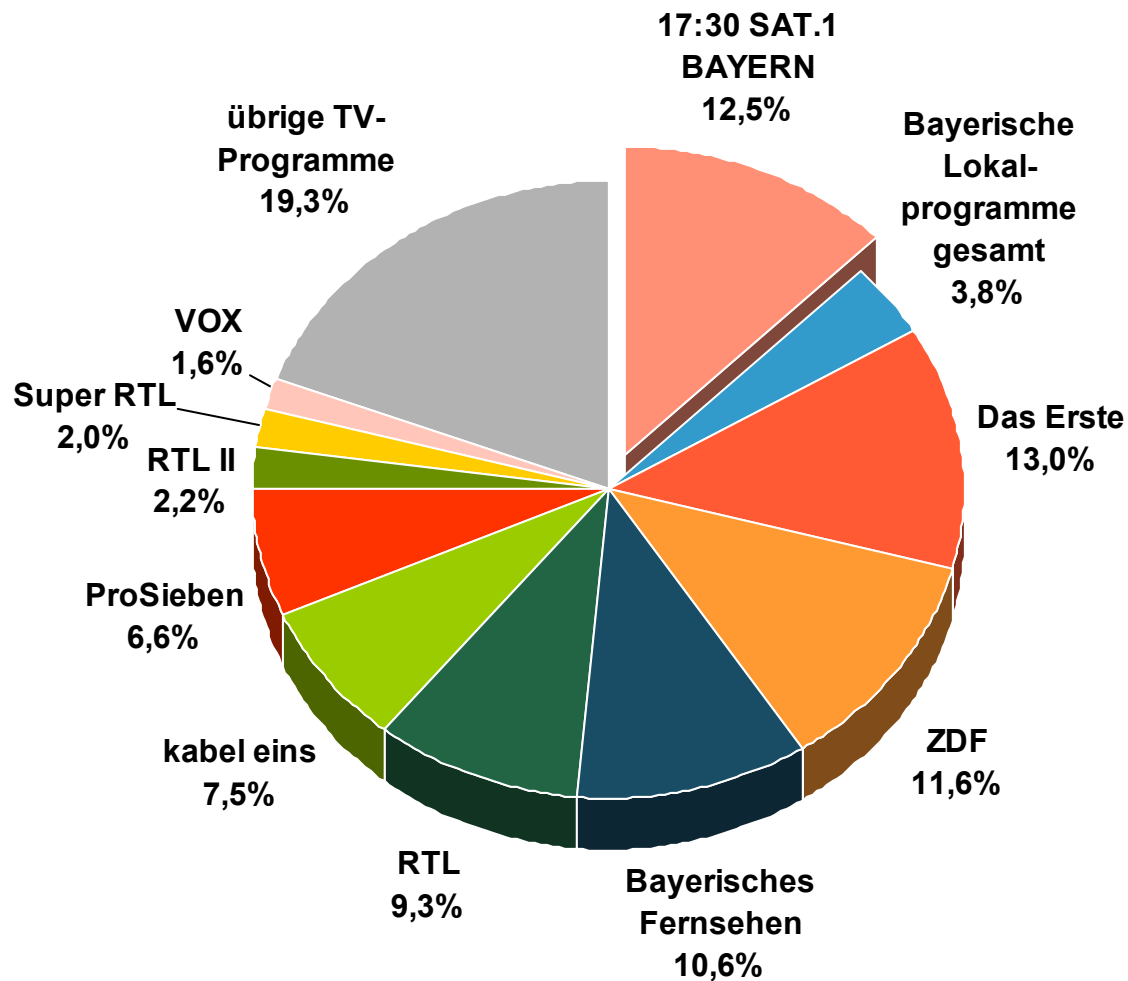
Marktanteilsverlauf RTL-Lokalfensterprogramme 2011

Bevölkerung ab 14 Jahre in RTL-Fensterhaushalten



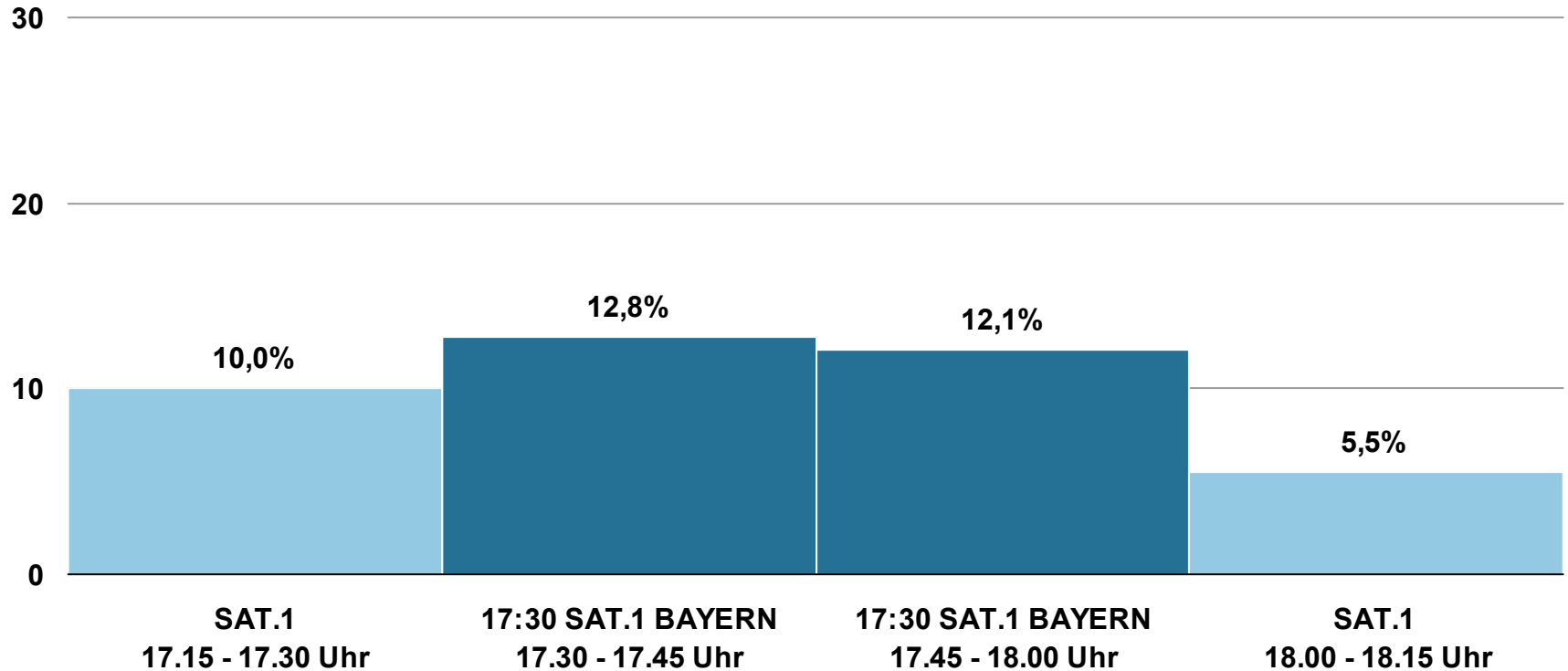
Marktanteile Montag - Freitag 17:30 - 18.00 Uhr 2011

Bevölkerung ab 14 Jahre in SAT.1-Fensterhaushalten



Marktanteilsverlauf SAT.1 / 17:30 SAT.1 BAYERN / SAT.1 - 2011

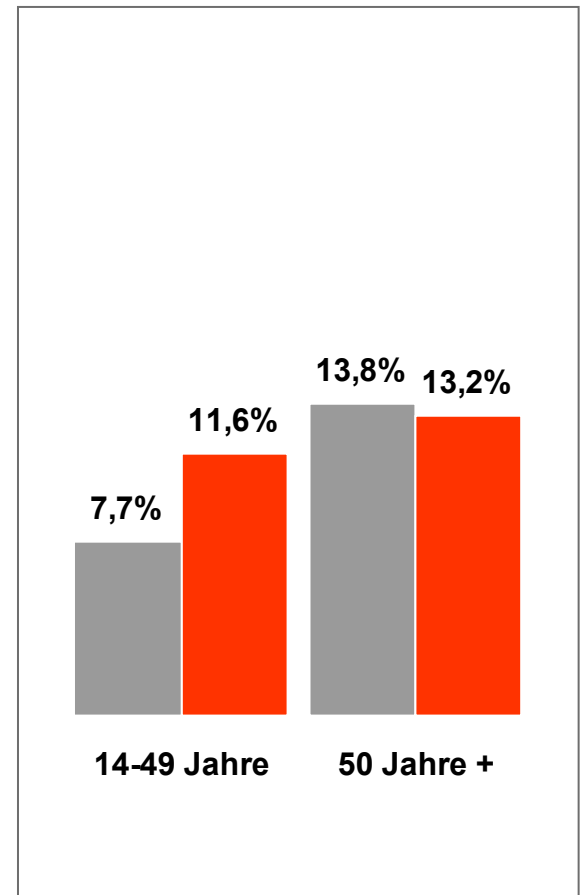
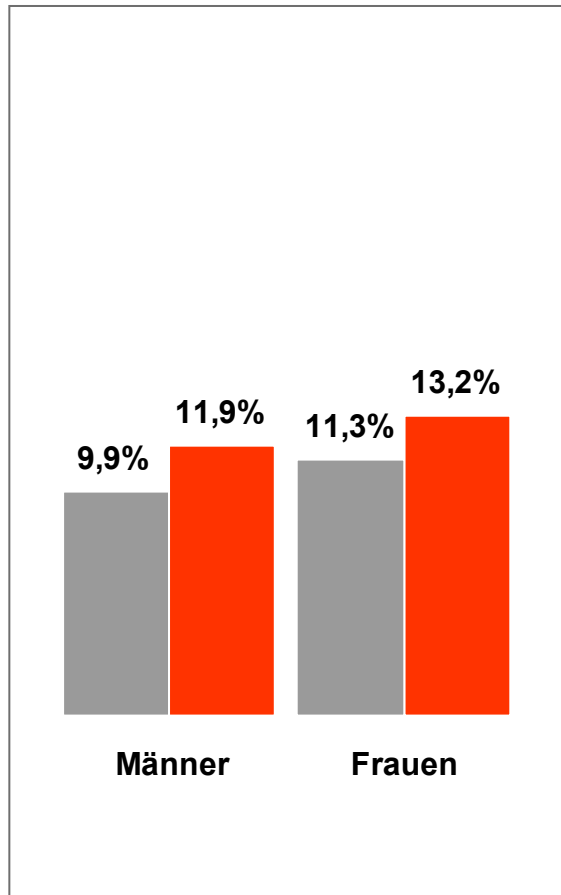
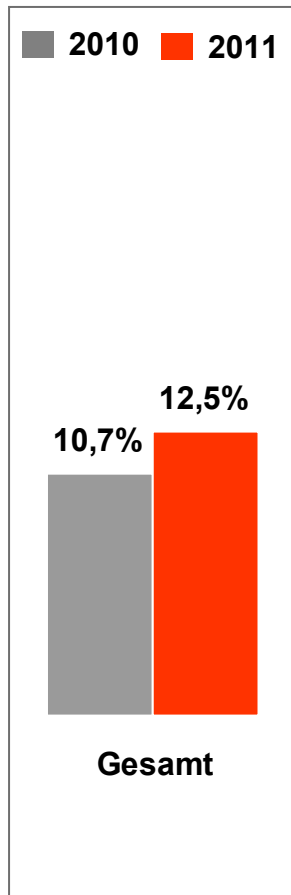
Bevölkerung ab 14 Jahre in SAT.1 Fensterhaushalten



17:30 SAT.1 BAYERN

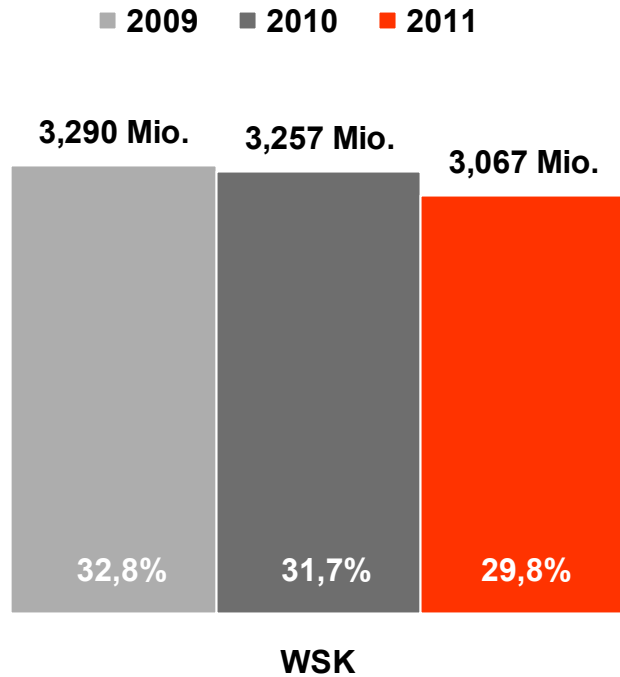
Marktanteile Montag - Freitag 17.30 - 18.00 Uhr

Bevölkerung ab 14 Jahre in SAT.1-Fensterhaushalten

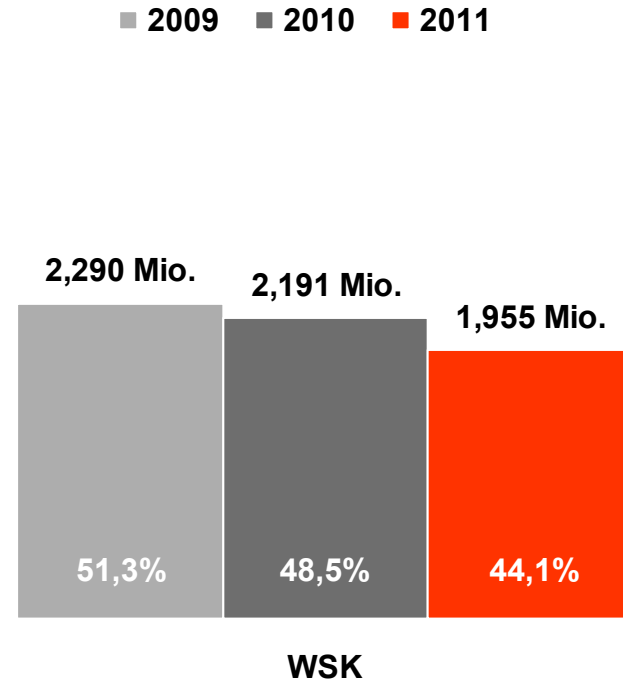


Weitester Seherkreis Bayerische Lokalprogramme gesamt

Bevölkerung ab 14 Jahre in TV Haushalten



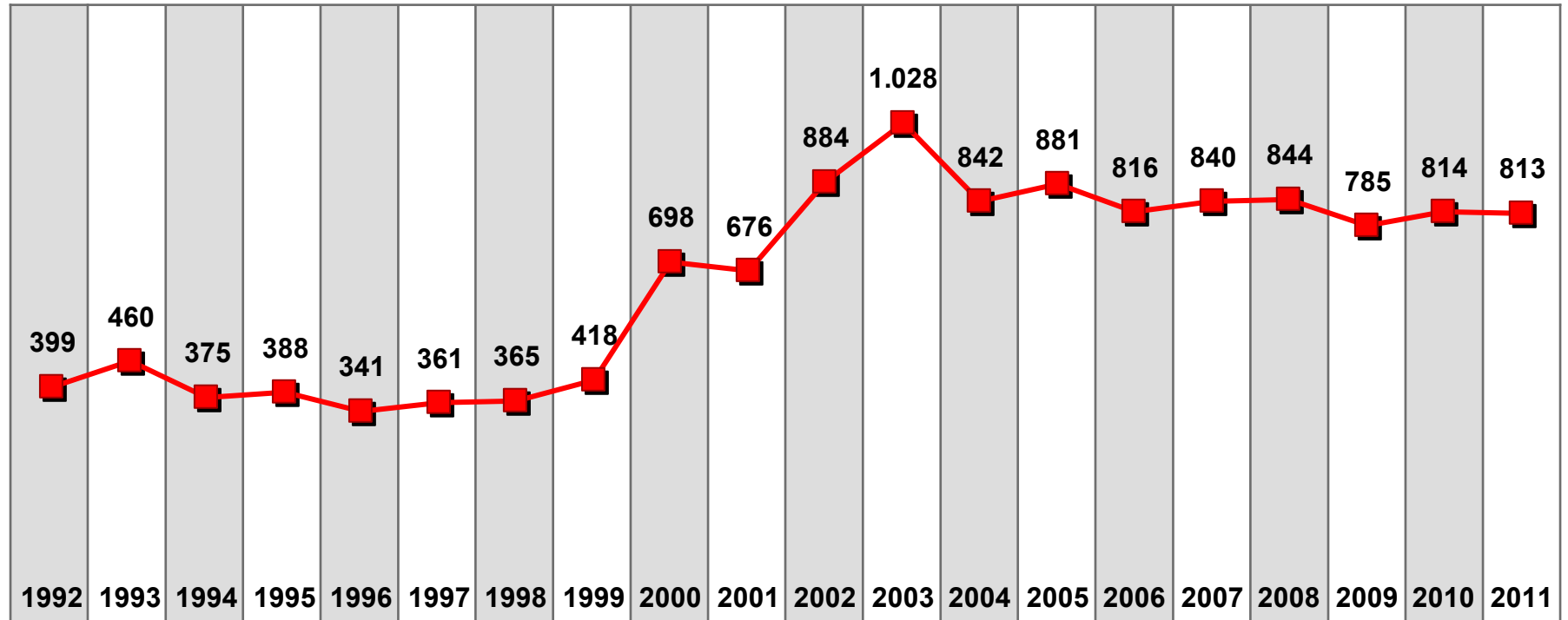
Bevölkerung ab 14 Jahre in Kabelhaushalten



Lokal TV 1992 - 2011

Tagesreichweite* Montag - Freitag in TSD
Bevölkerung ab 14 Jahre in Bayern

Tagesreichweite



* bis 1998 Tagebuchehebung
ab 1999 CATI

Tagesreichweite in Mio. / % 2010/2011

Montag - Freitag / Bevölkerung ab 14 Jahre in Bayern

		Mio.	Mio.	%	%			Mio.	Mio.	%	%
		2010	2011	2010	2011			2010	2011	2010	2011
1	Das Erste	4,435	4,846	41,9	45,6	16	Phoenix	0,332	0,515	3,1	4,8
2	ZDF	3,836	3,960	36,2	37,3	17	arte	0,455	0,506	4,3	4,8
3	RTL	3,596	3,511	34,0	33,0	18	VIVA TV	0,652	0,460	6,2	4,3
4	Bayerisches Fernsehen	2,817	2,833	26,6	26,6	19	DMAX	0,517	0,406	4,9	3,8
5	SAT.1	2,914	2,774	27,5	26,1	20	Sky	0,302	0,389	2,8	3,7
6	ProSieben	2,815	2,573	26,6	24,2	21	3sat	0,522	0,383	4,9	3,6
7	VOX	1,620	1,346	15,3	12,7	22	ORF 1	0,210	0,293	2,0	2,8
8	n-tv	1,073	1,210	10,1	11,4	23	17:30 SAT.1 Bayern	0,208	0,251	2,0	2,4
9	N24	1,023	1,181	9,7	11,1	24	ORF 2	0,223	0,234	2,1	2,2
10	RTL II	1,534	1,095	14,5	10,3	25	BR-alpha	0,227	0,206	2,1	1,9
11	kabel eins	1,286	1,051	12,1	9,9	26	Tele 5	0,285	0,168	2,7	1,6
12	Bayerische Lokalprogramme	0,814	0,813	7,7	7,6	27	MTV	0,723	0,158	6,8	1,5
13	Super RTL	0,877	0,654	8,3	6,2	28	DAS VIERTE	0,150	0,068	1,4	0,6
14	KIKA, Kinderkanal	0,787	0,631	7,4	5,9	29	9Live	0,082	0,032	0,8	0,3
15	Sport 1 (DSF)	0,740	0,583	7,0	5,5		Fernsehen gesamt	8,677	8,855	81,9	83,3

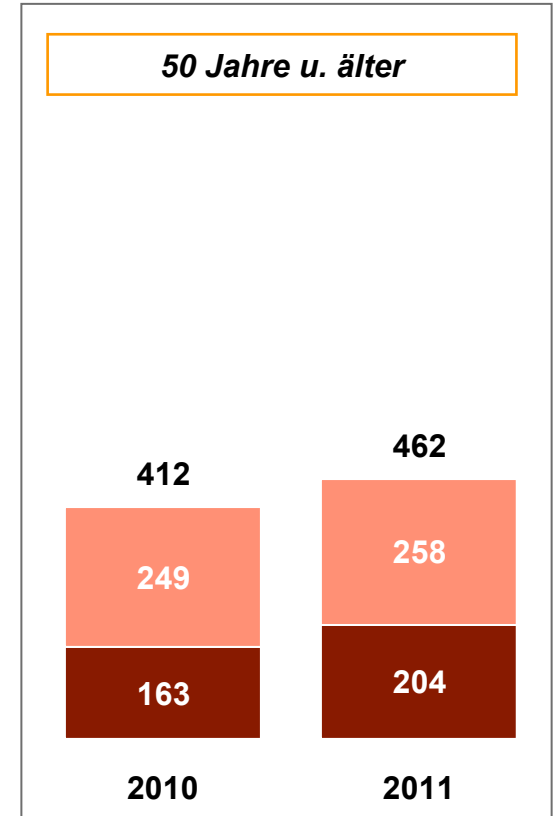
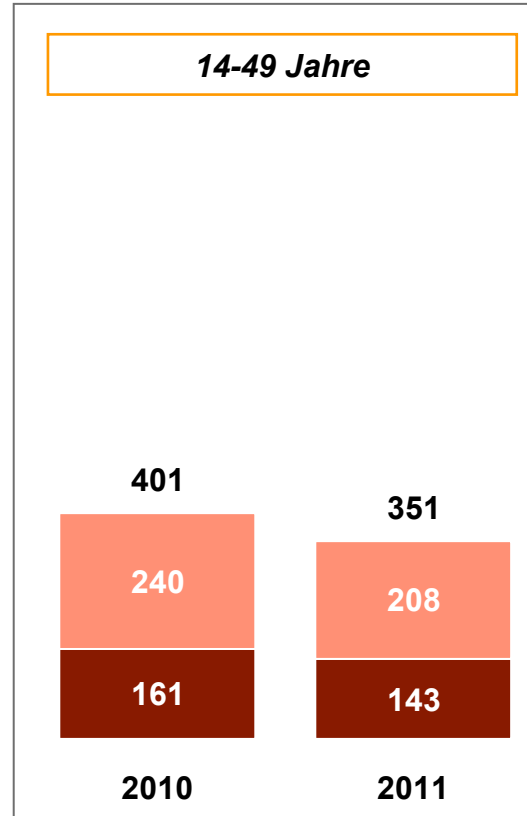
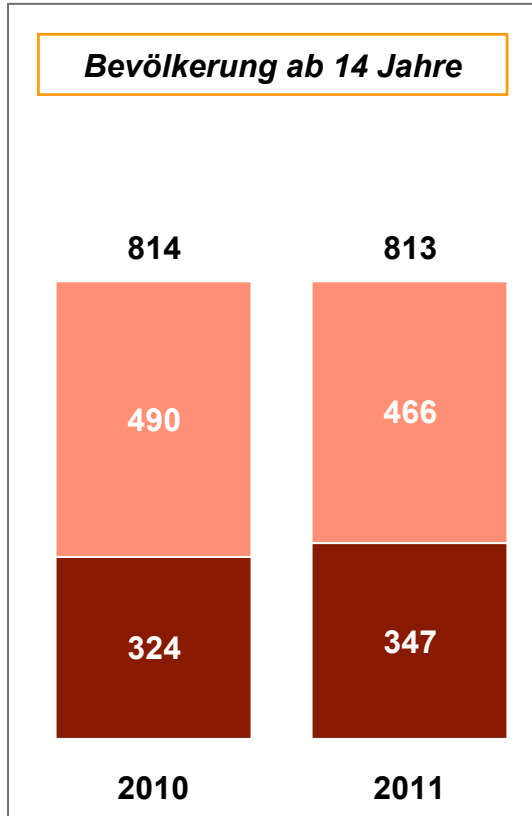
Tagesreichweite in Mio. / % 2010/2011

Montag - Freitag / Bevölkerung ab 14 Jahre in Bayern *in Kabelhaushalten*

		Mio.	Mio.	%	%			Mio.	Mio.	%	%
		2010	2011	2010	2011			2010	2011	2010	2011
1	Das Erste	1,957	2,117	43,0	48,2	16	arte	0,194	0,254	4,3	5,8
2	ZDF	1,726	1,679	37,9	38,2	17	Sport 1 (DSF)	0,362	0,240	8,0	5,5
3	RTL	1,551	1,416	34,1	32,3	18	KIKA, Kinderkanal	0,296	0,226	6,5	5,2
4	SAT.1	1,28	1,150	28,1	26,2	19	ORF 1	0,155	0,201	3,4	4,6
5	ProSieben	1,238	1,127	27,2	25,7	20	17:30 SAT.1 Bayern	0,162	0,186	3,6	4,2
6	Bayerisches Fernsehen	1,180	1,108	25,9	25,2	21	3sat	0,262	0,185	5,8	4,2
7	Bayerische Lokalprogramme	0,640	0,606	14,1	13,8	22	ORF 2	0,159	0,155	3,5	3,5
8	n-tv	0,464	0,596	10,2	13,6	23	DMAX	0,207	0,118	4,5	2,7
9	VOX	0,773	0,574	17,0	13,1	24	Sky	0,147	0,108	3,2	2,5
10	N24	0,469	0,521	10,3	11,9	25	BR-alpha	0,099	0,096	2,2	2,2
11	kabel eins	0,603	0,489	13,3	11,1	26	MTV	0,377	0,077	8,3	1,8
12	RTL II	0,713	0,486	15,7	11,1	27	Tele 5	0,129	0,072	2,8	1,7
13	Phoenix	0,168	0,269	3,7	6,1	28	DAS VIERTE	0,062	0,018	1,4	0,4
14	Super RTL	0,375	0,268	8,2	6,1	29	9Live	0,041	0,018	0,9	0,4
15	VIVA TV	0,348	0,258	7,6	5,9		Fernsehen gesamt	3,855	3,745	84,7	85,3

Tagesreichweite Montag - Freitag in TSD

Bayerische Lokalprogramme gesamt
Bevölkerung ab 14 Jahre in Bayern

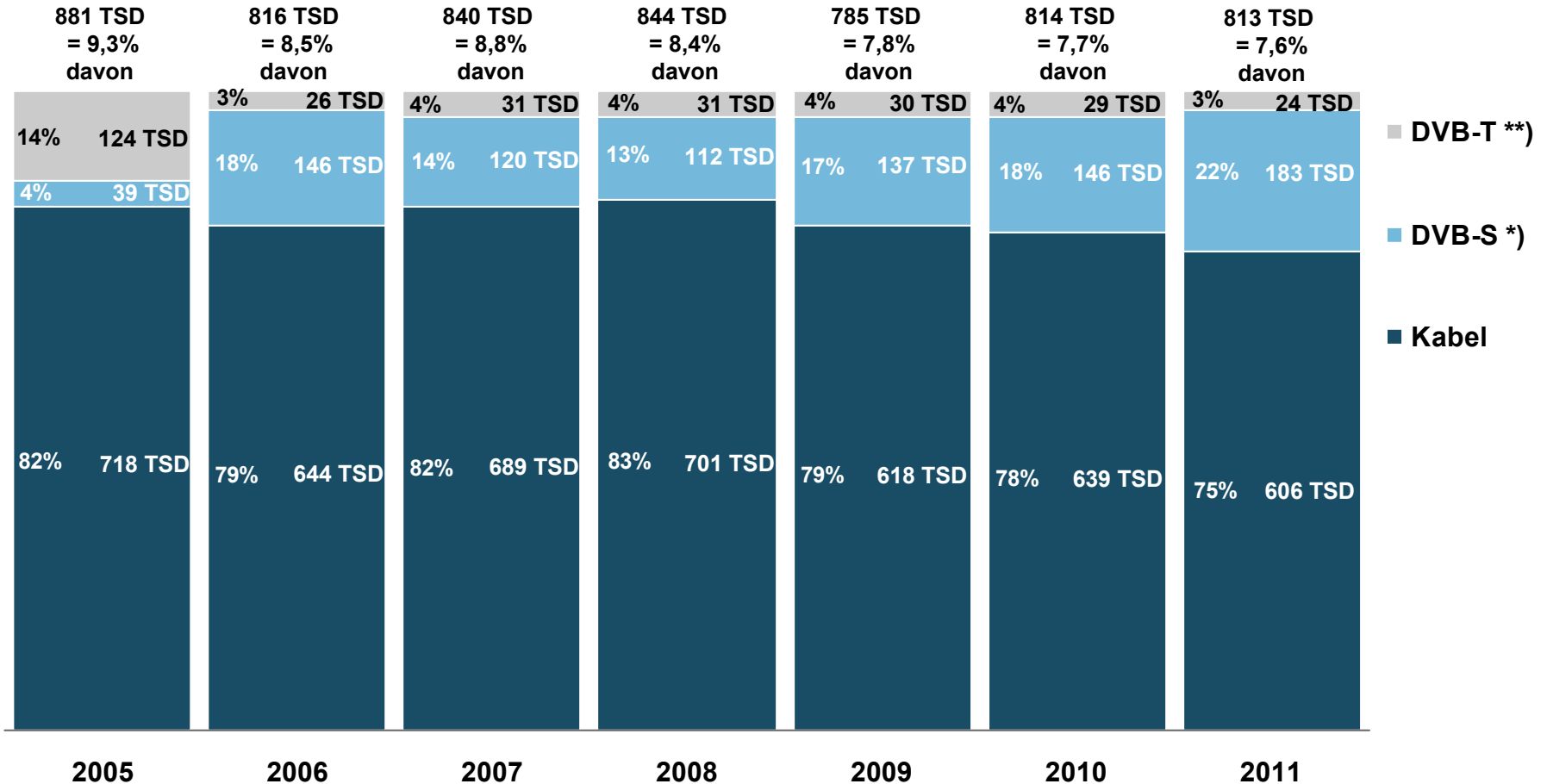


- Zusätzliche Reichweite der Bayerischen Lokalprogramme ohne Reichweite der RTL-Fenster zwischen 18.00 und 18.30 Uhr
- Reichweite der RTL-Fensterprogramme zwischen 18.00 und 18.30 Uhr

Reichweite des Bayerischen Lokalfernsehens nach Empfangsebenen

Tagesreichweite (Montag - Freitag)

Bevölkerung ab 14 Jahre in Bayern

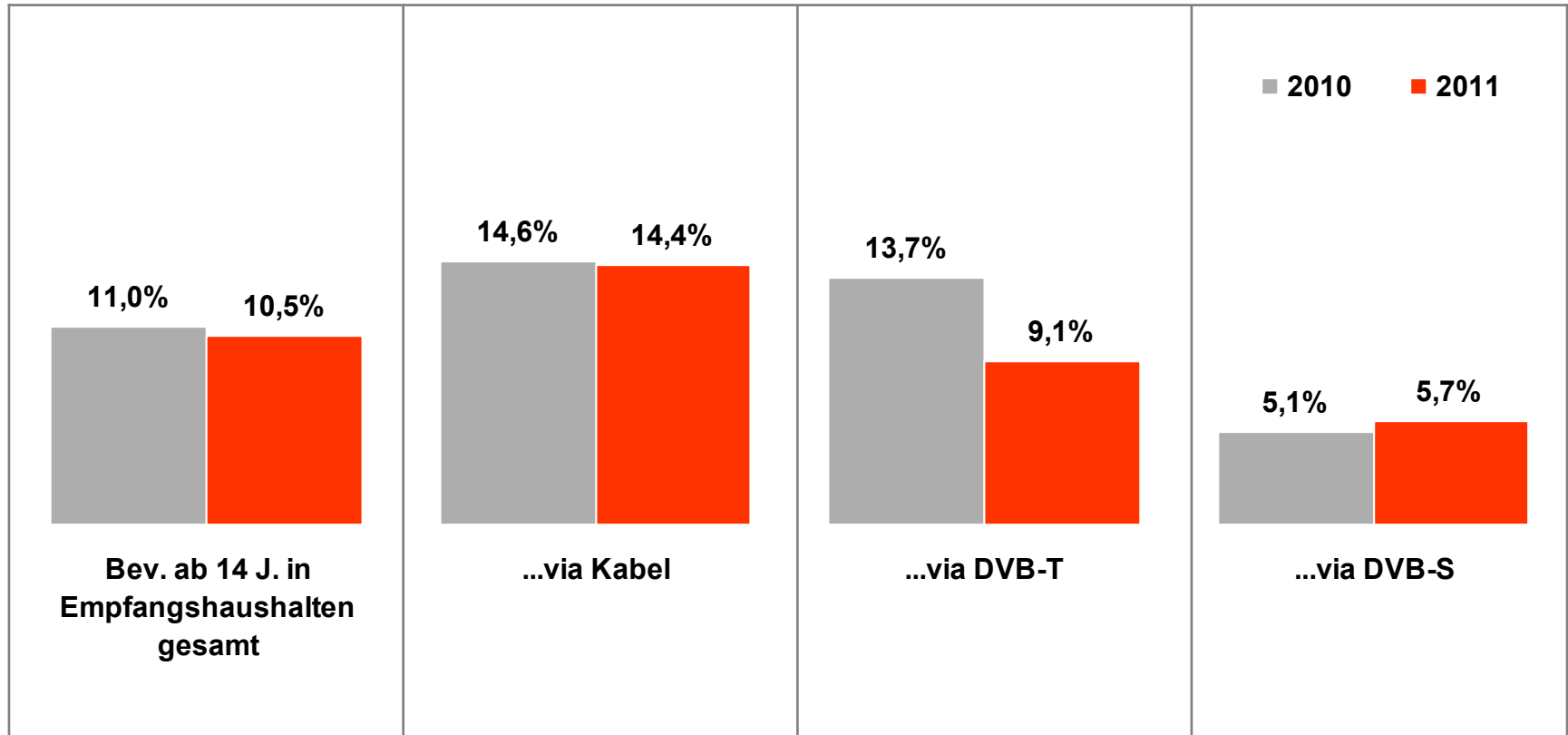


*) und nicht Kabel

***) und nicht Kabel und nicht DVB-S (2005: analoge Terrestrik)

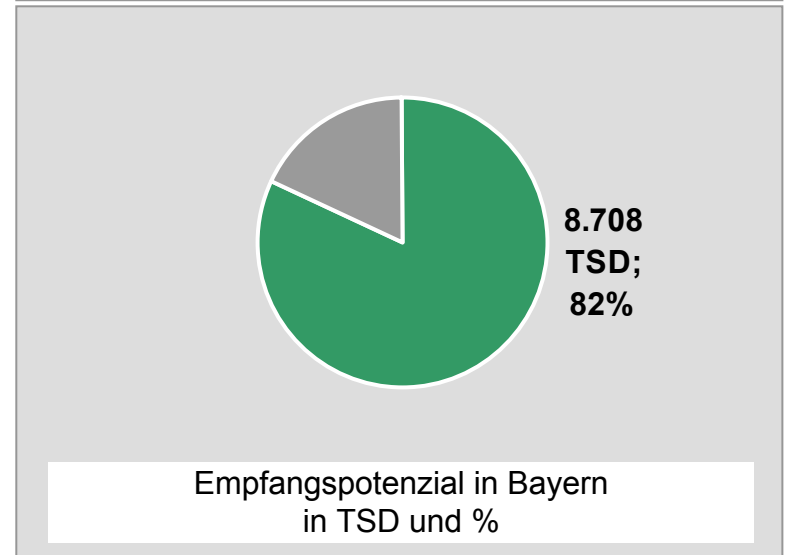
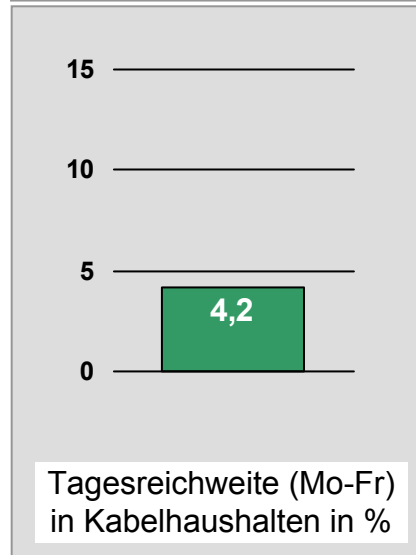
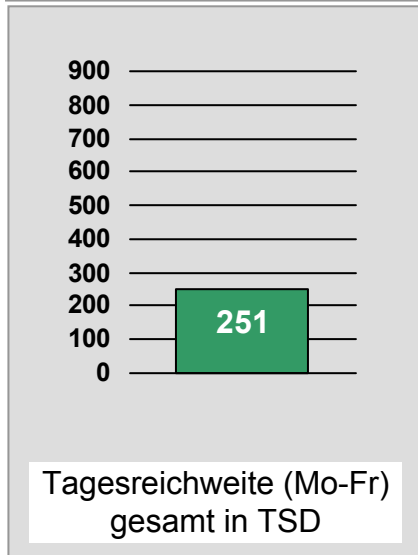
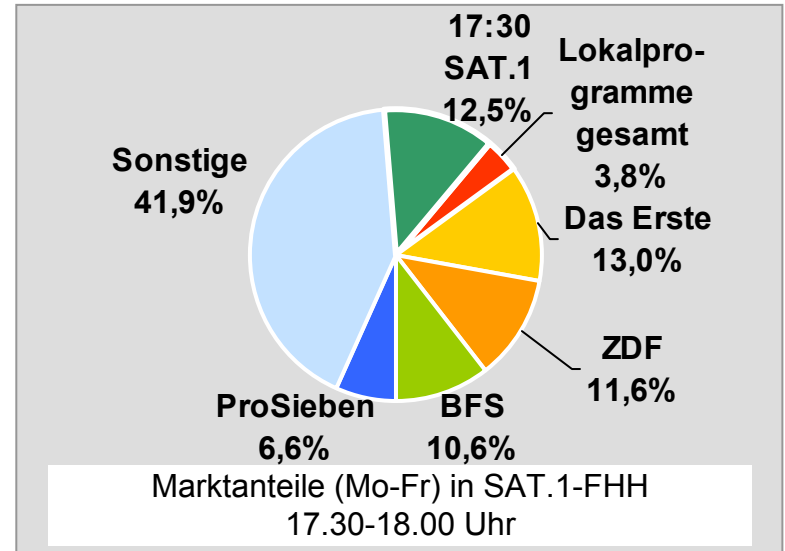
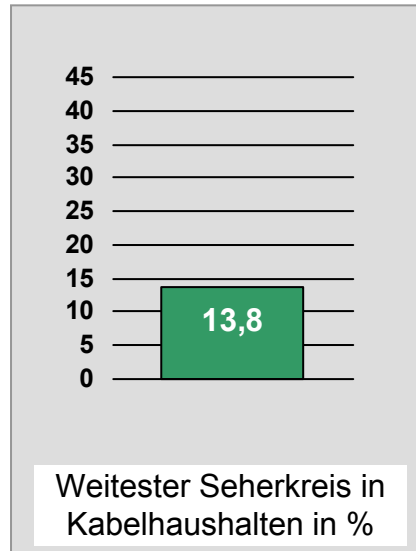
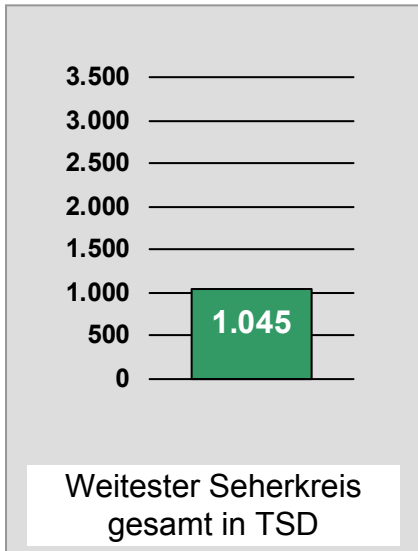
Tagesreichweite Bayerische Lokalprogramme Montag - Freitag

Bevölkerung ab 14 Jahre in Empfangshaushalten Bayerischer Lokalprogramme



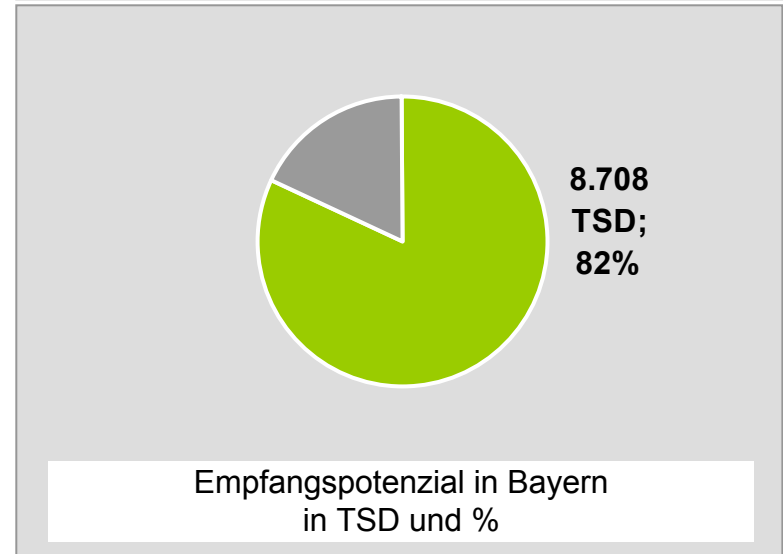
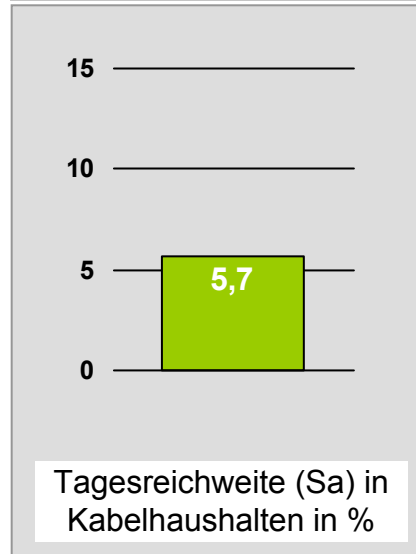
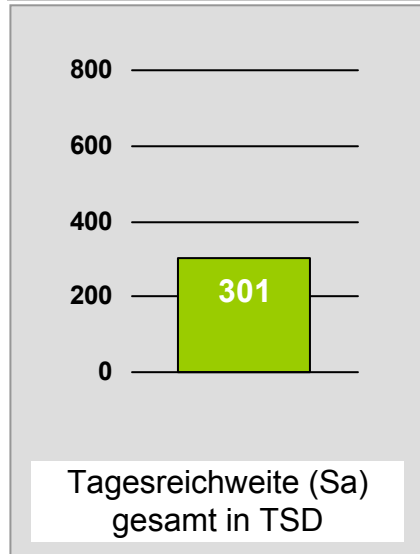
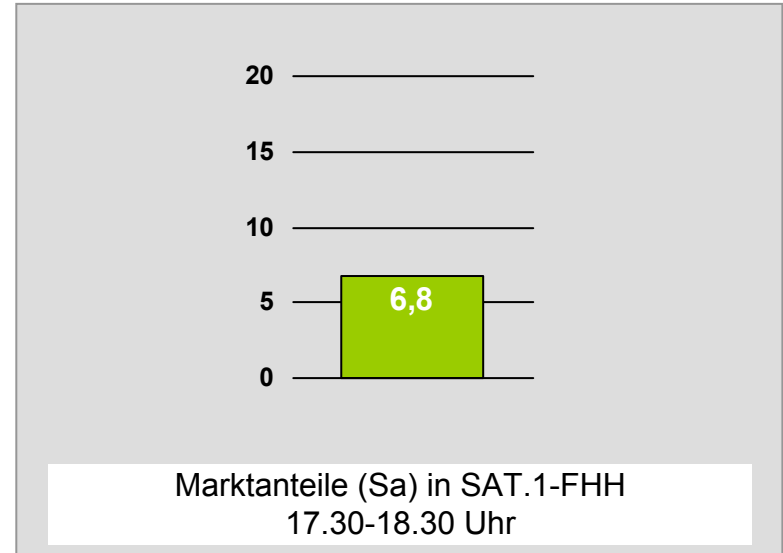
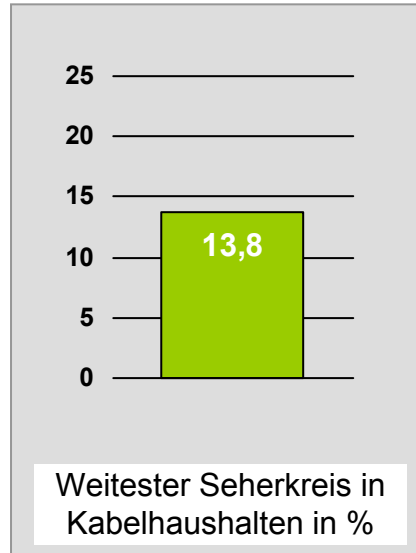
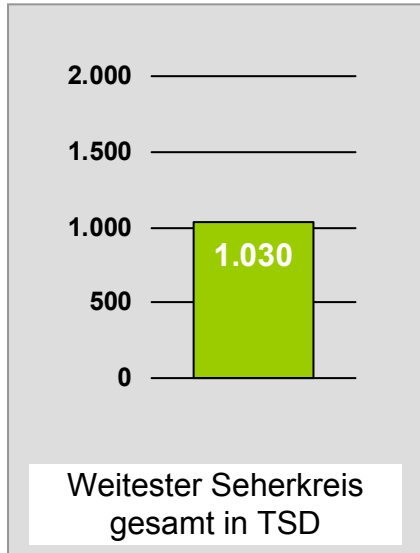
17:30 SAT.1 BAYERN (Mo-Fr): Zentrale Reichweitenwerte

Bevölkerung ab 14 Jahre

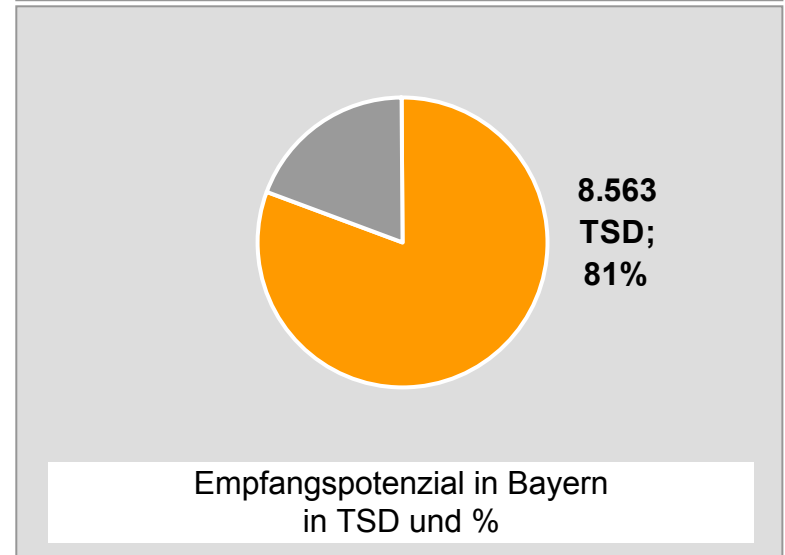
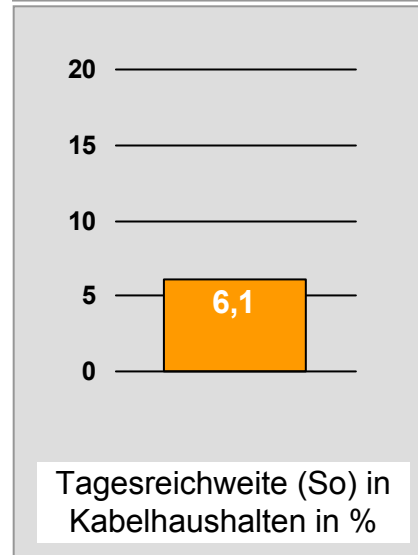
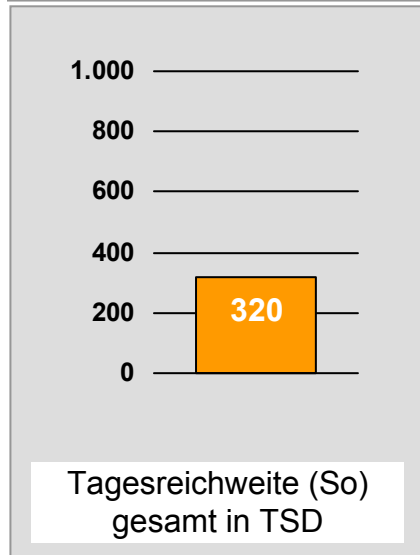
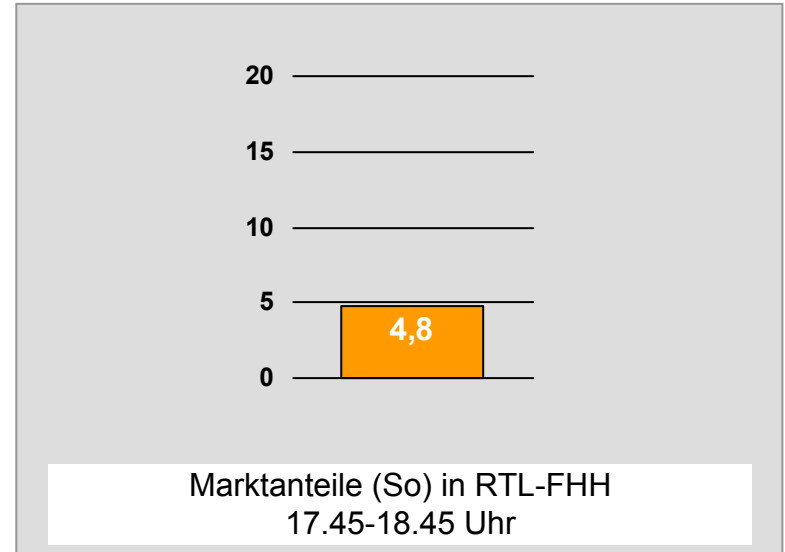
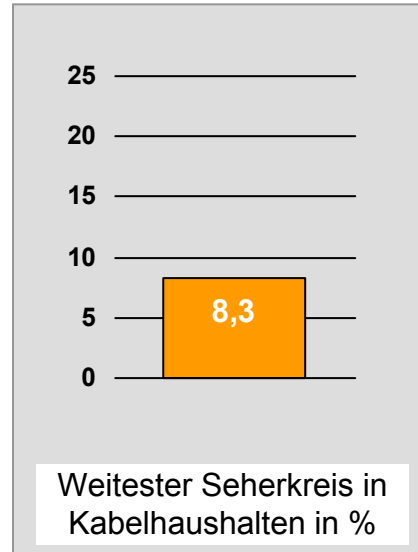
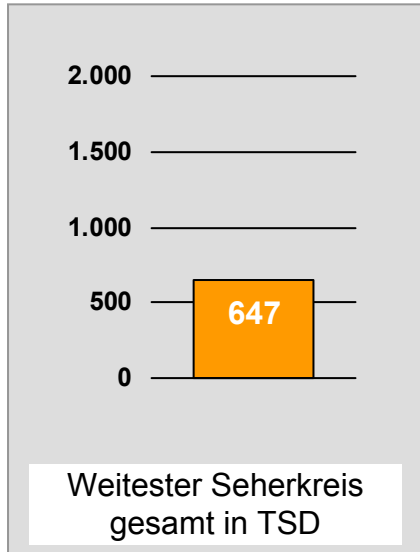


Wochenendfenster: 17:30 SAT.1 BAYERN (Sa): Zentrale Reichweitenwerte

Bevölkerung ab 14 Jahre

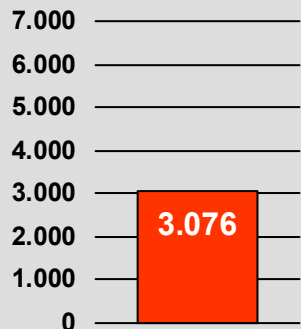


Wochenendfenster auf RTL: TV BAYERN LIVE (So): Zentrale Reichweitenwerte Bevölkerung ab 14 Jahre

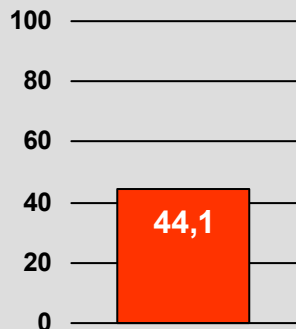


Bayerische Lokalprogramme gesamt: Zentrale Reichweitenwerte

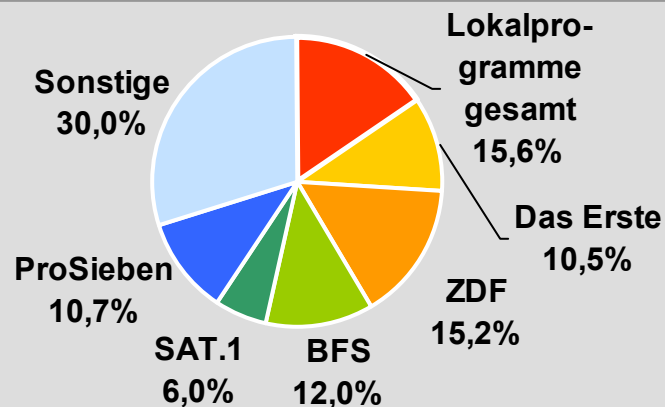
Bevölkerung ab 14 Jahre



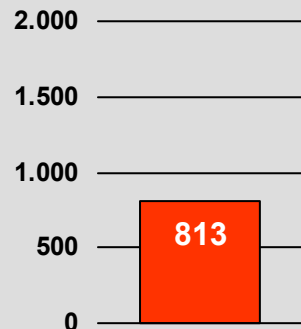
Weitester Seherkreis gesamt in TSD



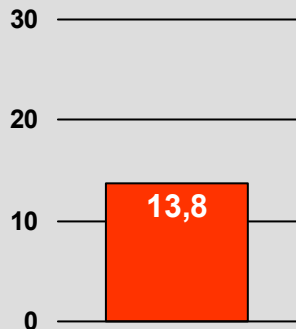
Weitester Seherkreis in Kabelhaushalten in %



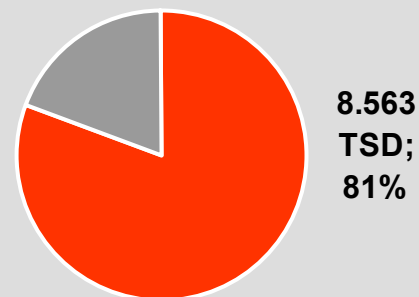
Marktanteile (Mo-Fr) in RTL-FHH 18.00-18.30 Uhr



Tagesreichweite (Mo-Fr) gesamt in TSD



Tagesreichweite (Mo-Fr) in Kabelhaushalten in %



Empfangspotenzial in Bayern in TSD und %