



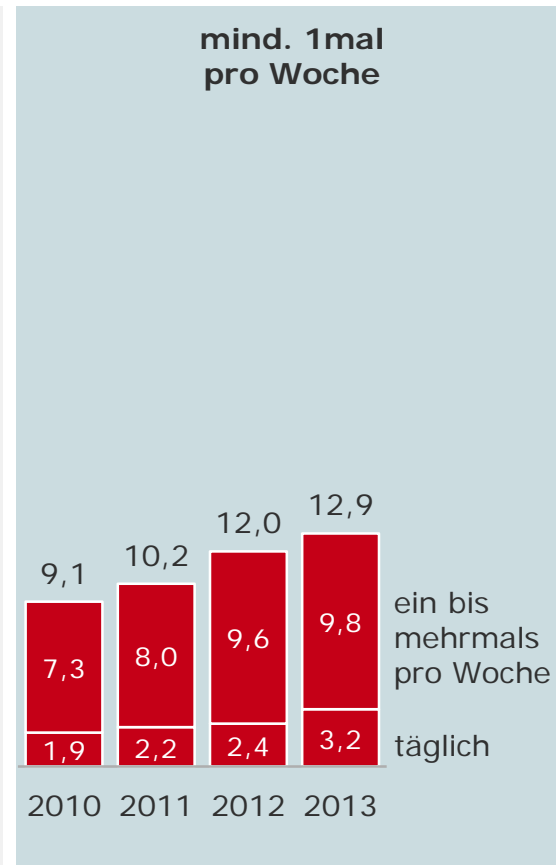
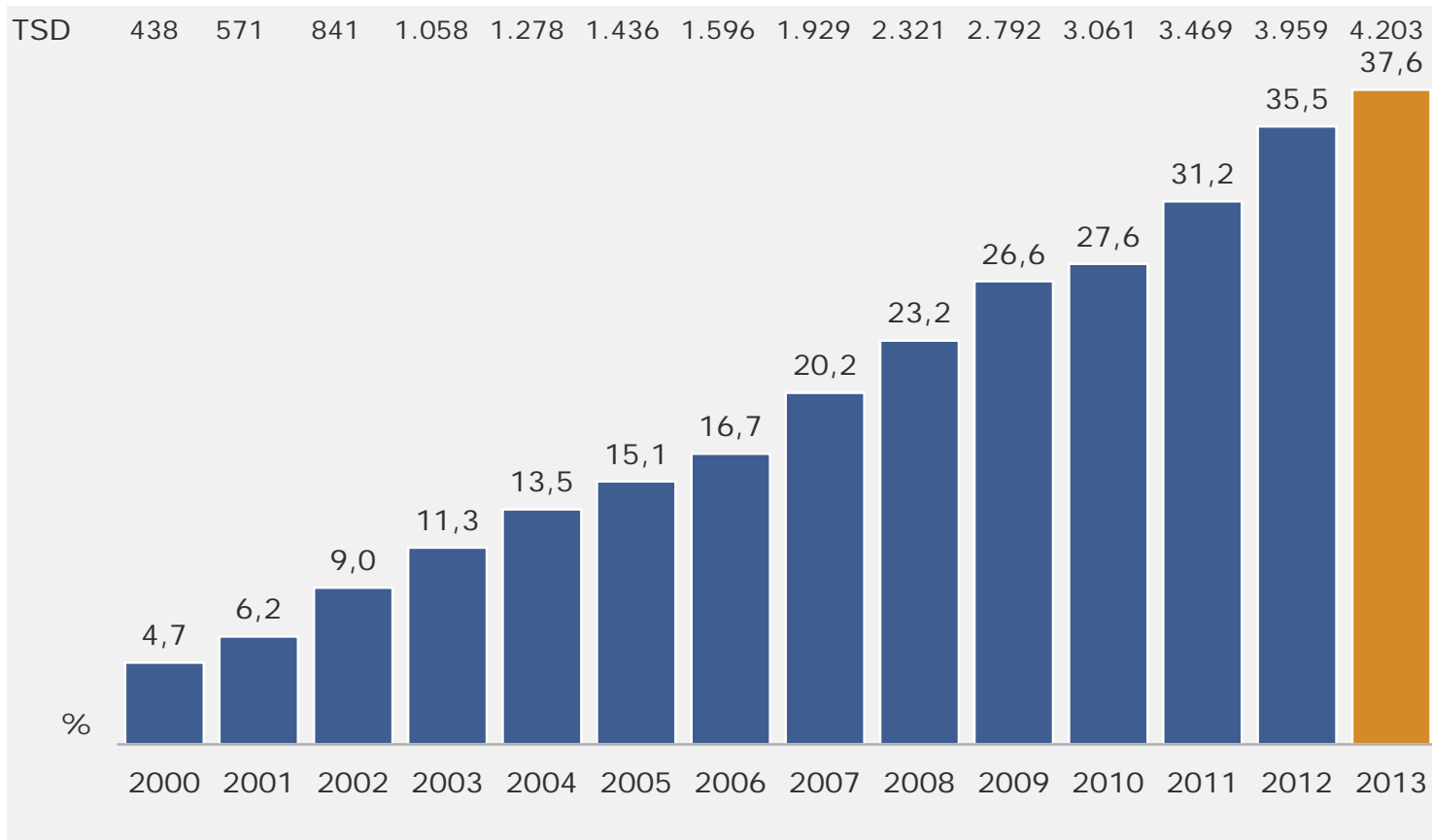
10

Radioprogrammempfang / Radiogeräteausstattung



Radioprogramme schon mal über das Internet gehört

Bevölkerung ab 14 / ab 10 Jahre in Bayern *)
in %



*) bis 2008 Bevölkerung ab 14 Jahre
ab 2009 Bevölkerung ab 10 Jahre



TNS Infratest

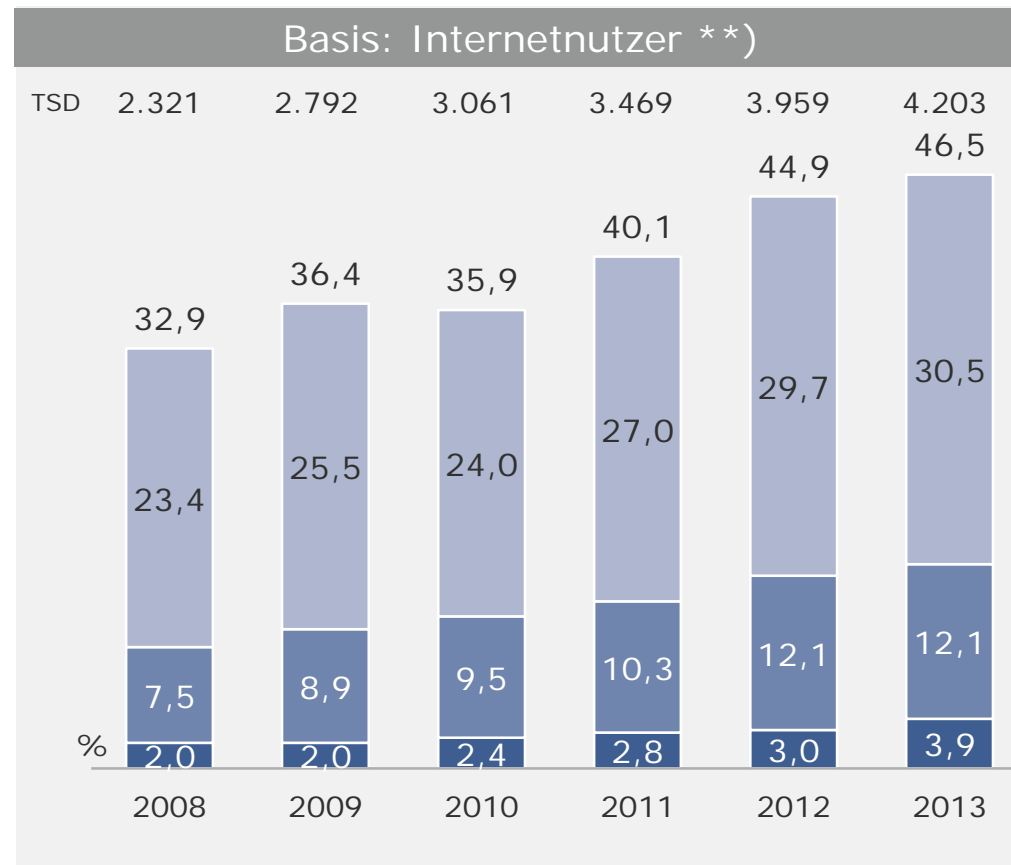
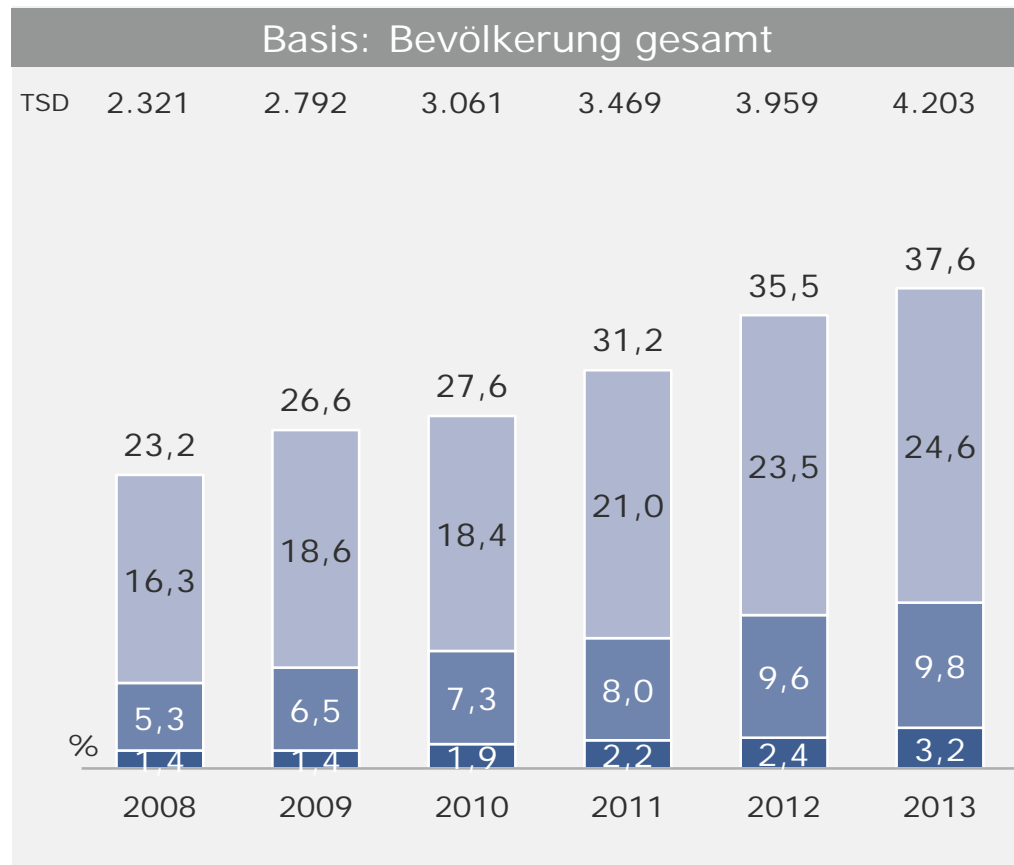
FUNKANALYSE BAYERN 2013

©TNS 2013



Nutzungshäufigkeit Radiohören über das Internet

Bevölkerung ab 14 / ab 10 Jahre in Bayern *)
in %



Höre Radio über das Internet:

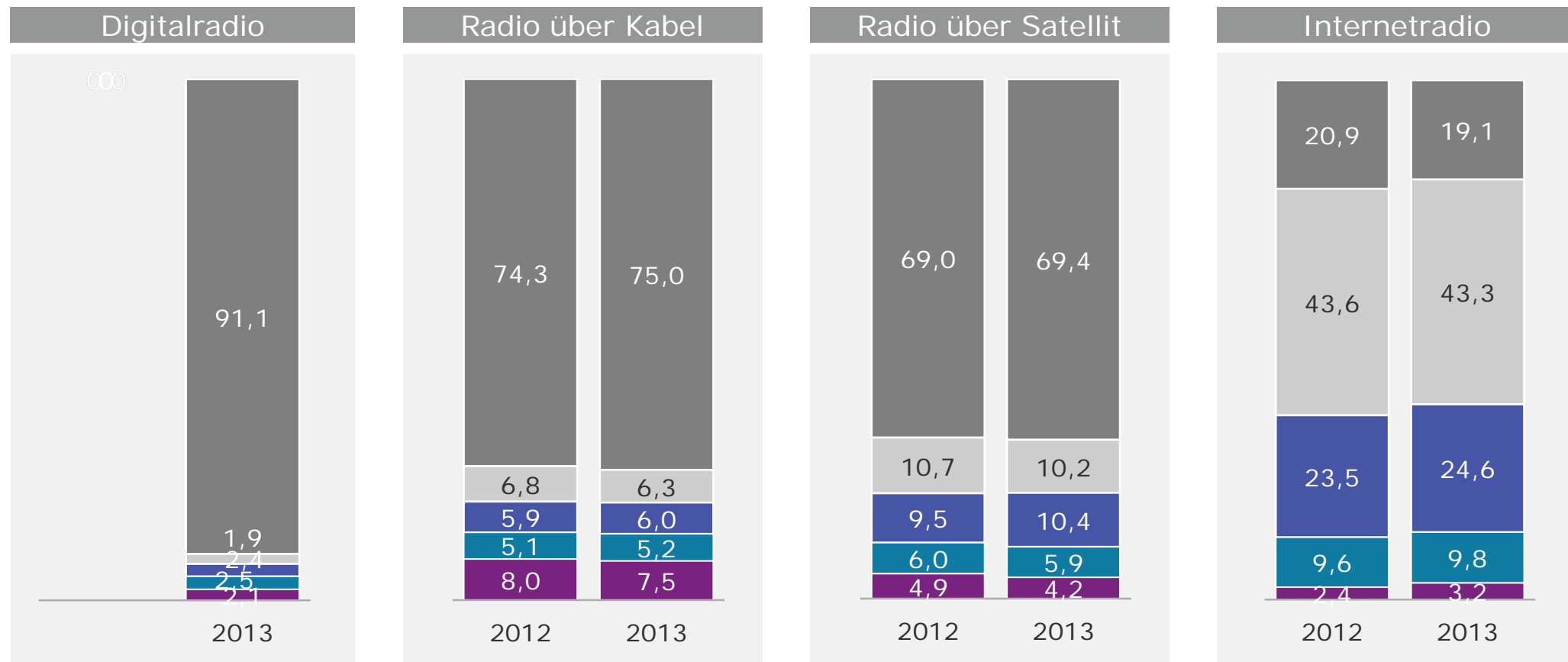
- seltener
- ein- bis mehrmals pro Woche
- täglich

*) bis 2008 Bevölkerung ab 14 Jahre

***) Internet schon mal genutzt

Nutzungsfrequenz Radioprogrammempfangsart

Bevölkerung ab 10 Jahre in Bayern
in %



- kein Digitalradio vorhanden / kein Radio am Kabel bzw. am Satellitenreceiver / Internet noch nie genutzt
- nie
- seltener
- ein-/ mehrmals pro Woche
- täglich

Radiogeräteausstattung

Haushalte in Bayern in %

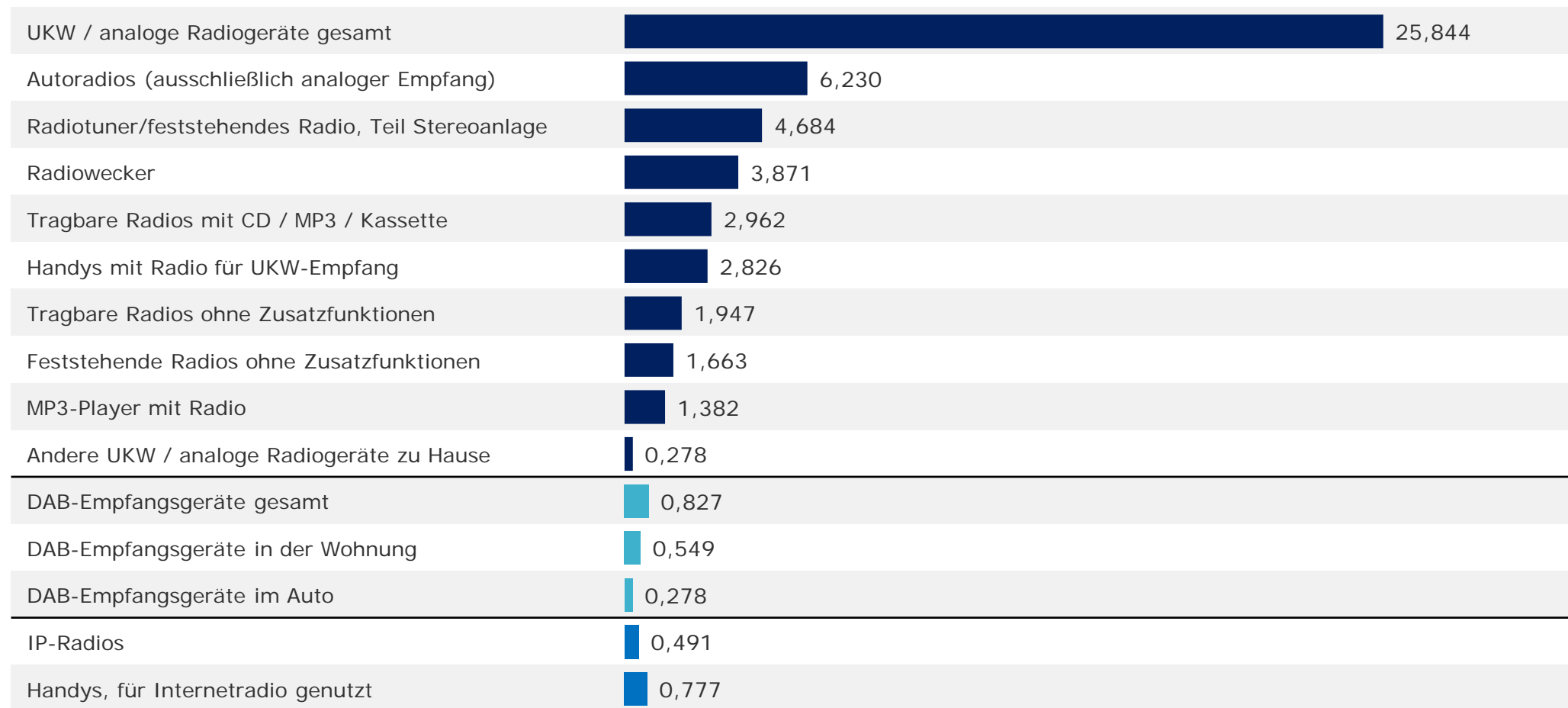
Mindestens ein Radiogerät des Typs im Haushalt vorhanden und in Gebrauch

		Ø Anzahl pro Haushalt
Mind. 1 UKW / analoges Radiogerät gesamt	97,1	4,4
Autoradio (ausschließlich analoger Empfang)	75,0	1,1
Radiotuner/feststehendes Radio, Teil Stereoanlage	60,3	0,8
Radiowecker	49,1	0,7
Tragbares Radio mit CD / MP3 / Kassette	37,2	0,5
Handy mit Radio für UKW-Empfang	29,2	0,5
Tragbares Radio ohne Zusatzfunktionen	26,0	0,3
Feststehendes Radio ohne Zusatzfunktionen	24,5	0,3
MP3-Player mit Radio	16,5	0,2
Anderes UKW / analoges Radiogerät zu Hause	3,9	0,0
Mind. 1 DAB Empfangsgerät gesamt	7,5	0,1
DAB-Empfangsgerät in der Wohnung	6,5	0,1
DAB-Empfangsgerät im Auto	3,0	0,0
IP-Radio	6,2	0,1
PC, für Internetradio genutzt	28,7	/
Handy, für Internetradio genutzt	13,1	0,1

Radiogeräteausstattung

Radiogeräte in Haushalten in Bayern in Mio.

Anzahl Radiogeräte des Typs in Haushalten in Bayern vorhanden und in Gebrauch



Radiogeräteausstattung: UKW / analoge Geräte

Haushalte in Bayern bzw. Anzahl Radiogeräte
in Mio.

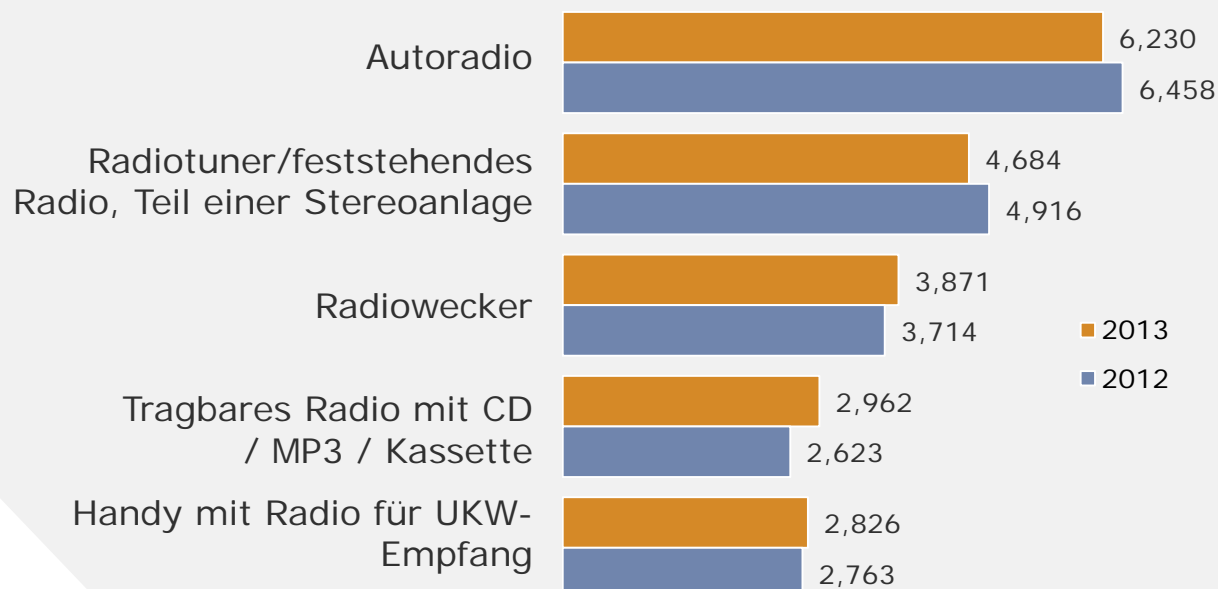
Die 5,919 Mio.
Haushalte in
Bayern
besitzen
und nutzen
in 2013...

im Schnitt 4,4 UKW /
analoge Radiogeräte
pro Haushalt



das sind in 2013
25,844 Mio.
UKW / analoge
Radiogeräte
2012: 25,521 Mio.

unter
anderem:

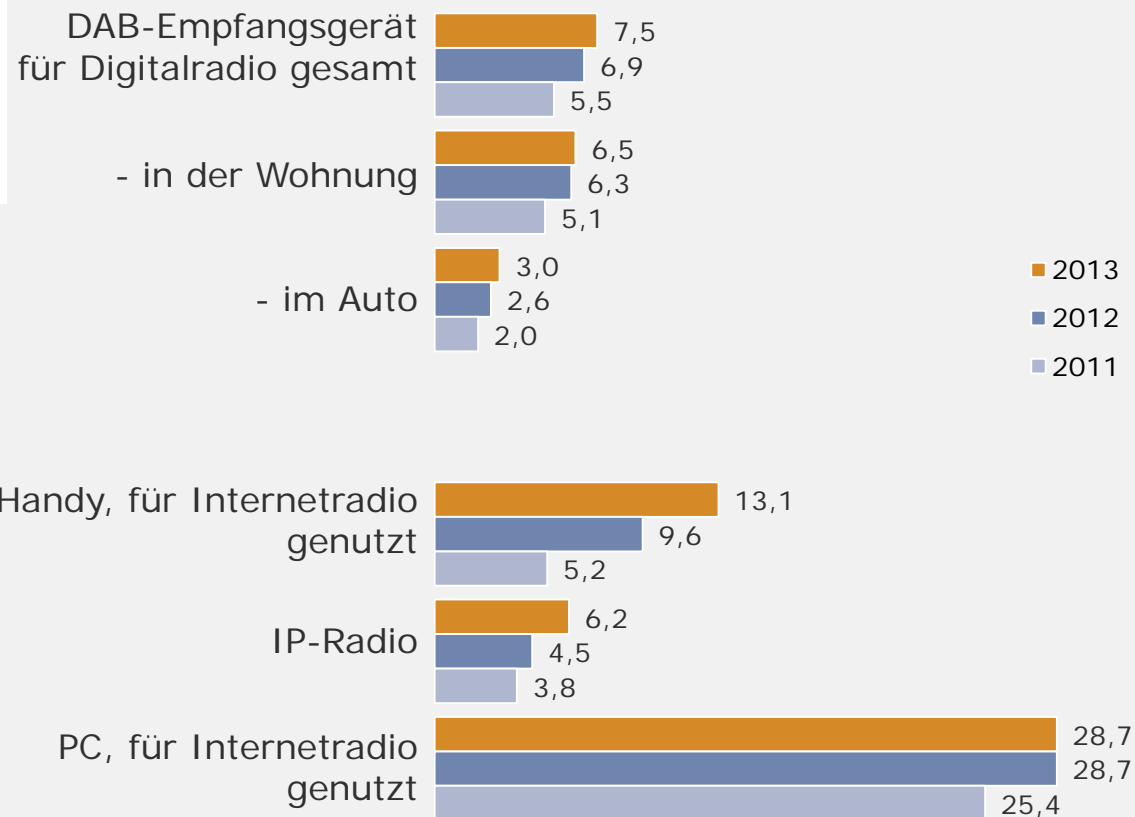


Radiogeräteausstattung: Digitale Empfangsgeräte

Haushalte in Bayern
in %

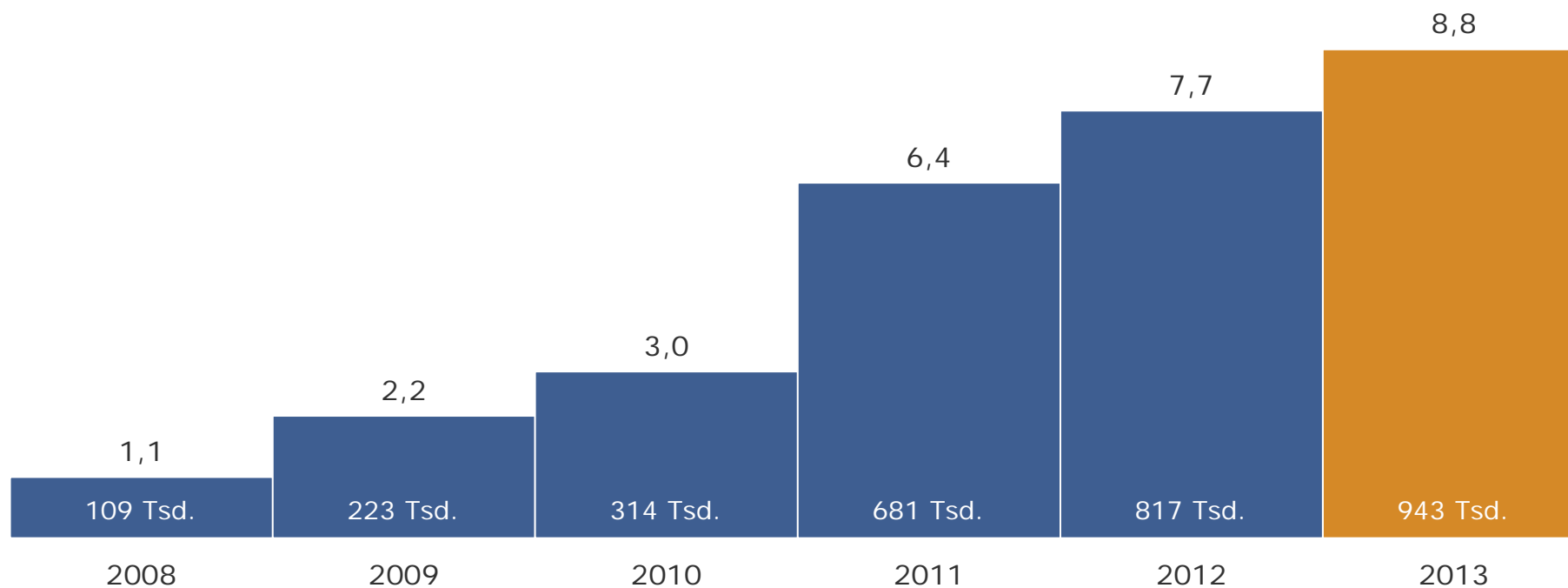
Von den 5,919
Mio.
Haushalten in
Bayern
besitzen
und nutzen in
2013...

**0,441 Mio./7,5 %
mindestens ein
DAB -
Empfangsgerät**



Digitalradiogerätebesitz

Bevölkerung ab 14 Jahre in Bayern
in % / Tsd



Digitalradiogerätebesitz

Bevölkerung ab 14 Jahre in Bayern
in % / TSD



■ Digitalradio vorhanden ■ In der Wohnung ■ im Auto

Radiogeräteausstattung

Bevölkerung ab 14 Jahre in Bayern
in % und in Mio.

Mindestens ein Radiogerät des Typs im Haushalt vorhanden und in Gebrauch

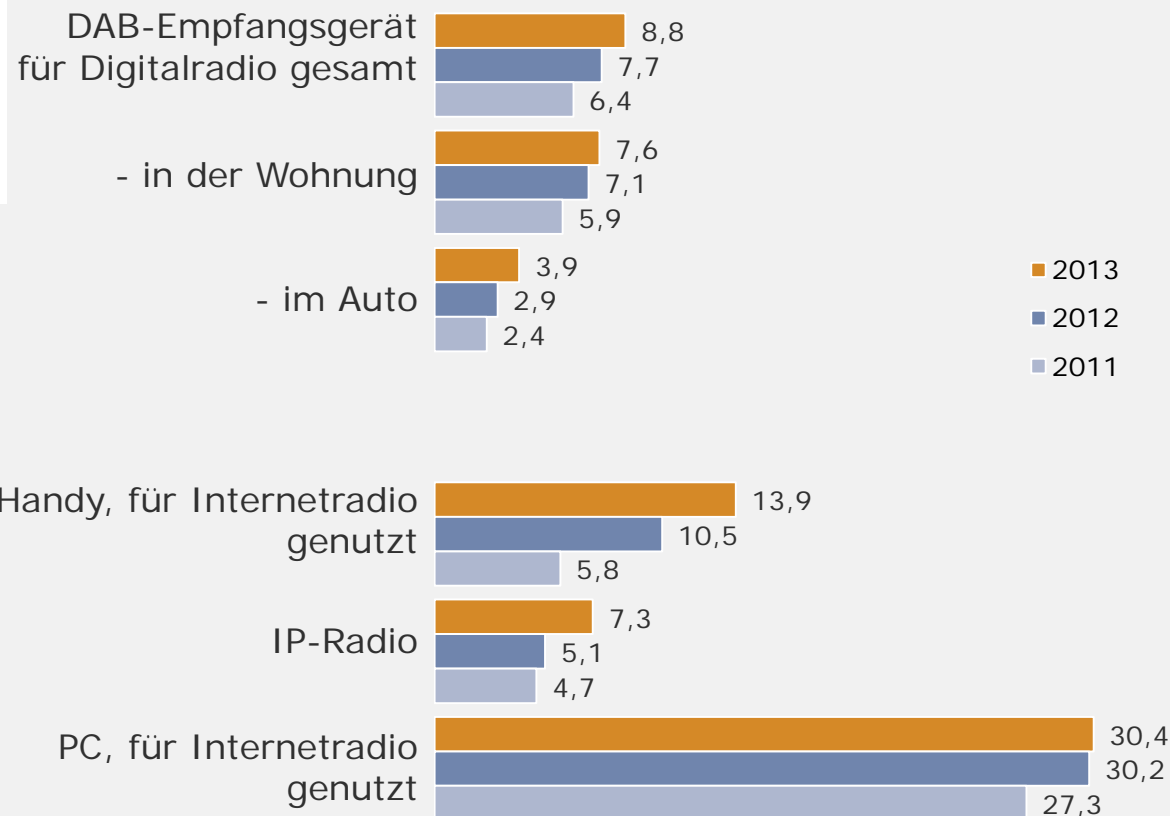
	in %	in Mio.
Mind. 1 analoges Radiogerät gesamt	97,3	10,413
Autoradio (ausschl. analoger Empfang)	79,1	8,465
Radiotuner/feststehendes Radio, Teil Stereoanlage	64,8	6,942
Radiowecker	51,1	5,482
Tragbares Radiogerät mit CD/ MP3/ Kassette	39,8	4,258
Handy mit Radio für UKW-Empfang	32,1	3,436
Tragbares Radio ohne Zusatzfunktionen	25,8	2,760
Feststehendes Radio ohne Zusatzfunktionen	25,0	2,680
MP3-Player mit Radio	20,1	2,149
Anderes UKW / analoges Radiogerät zu Hause	4,1	0,441
Mind. 1 DAB-Empfangsgerät gesamt	8,8	0,941
DAB-Empfangsgerät in der Wohnung	7,6	0,811
DAB-Empfangsgerät im Auto	3,9	0,417
IP-Radio	7,3	0,780
PC, für Internetradio genutzt	30,4	3,253
Handy, für Internetradio genutzt	13,9	1,490

Radiogeräteausstattung: Digitale Empfangsgeräte

Bevölkerung ab 14 Jahre in Bayern
in %

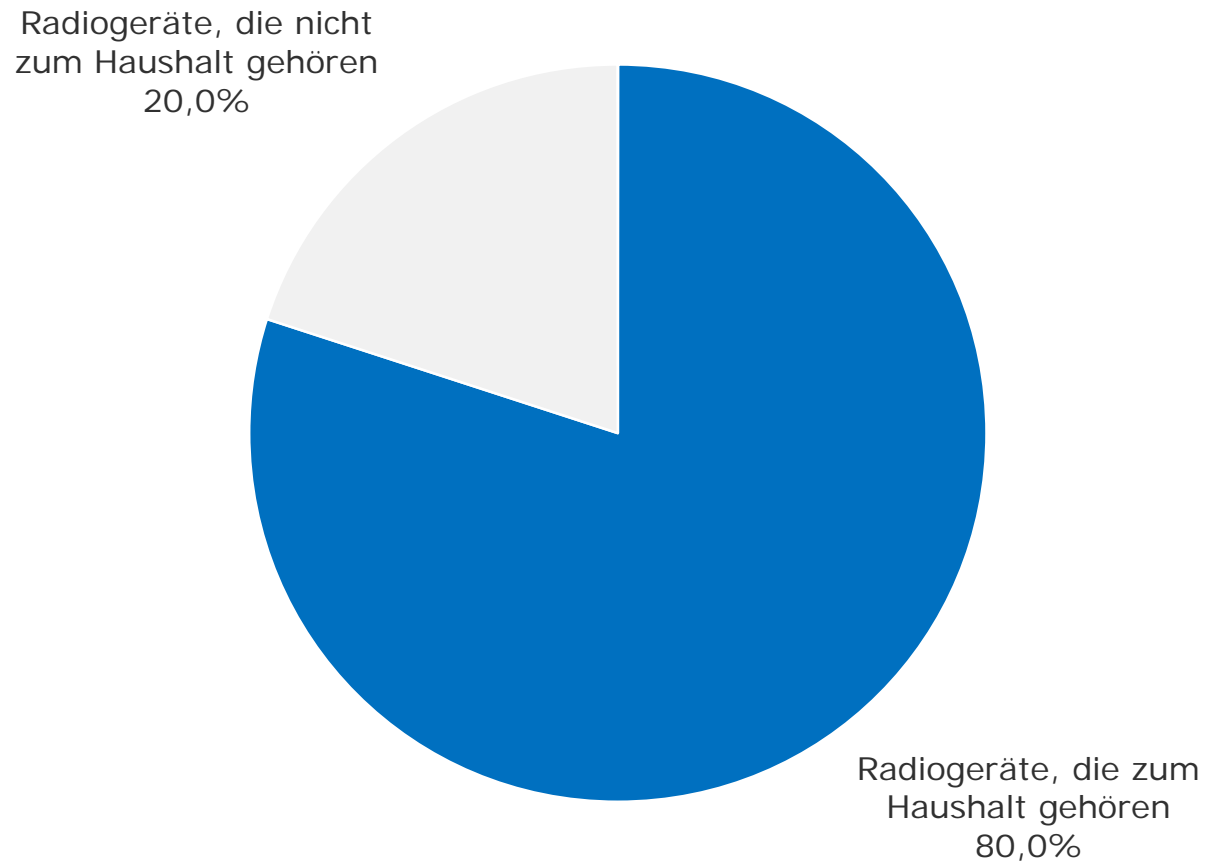
Von den
10,705 Mio.
Personen ab
14 Jahre in
Bayern
besitzen
und nutzen in
2013...

**0,941 Mio./8,8 %
mindestens ein
DAB -
Empfangsgerät**



Anteil der Radiogerätetypen an der Radiohördauer

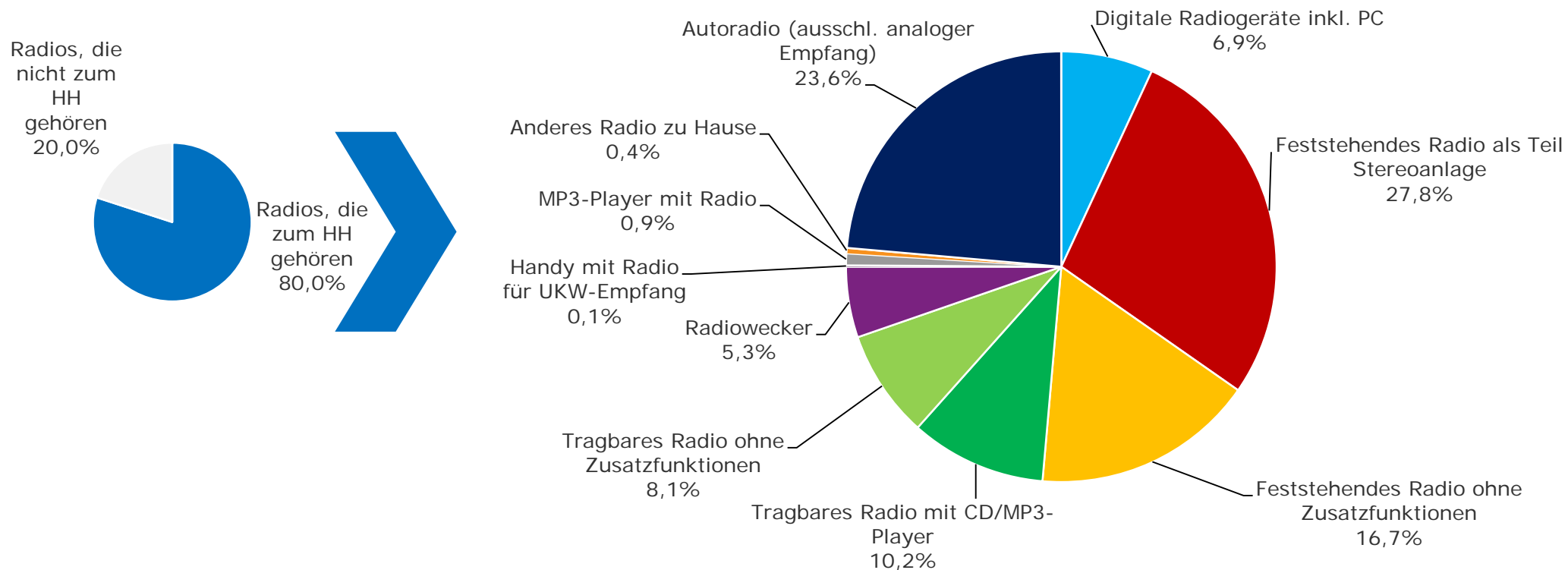
Montag bis Sonntag – Bevölkerung ab 14 Jahre in Bayern
in %



Anteil der Radiogerätetypen an der Radiohördauer

Basis: Nutzung mit haushaltseigenen Radiogeräten

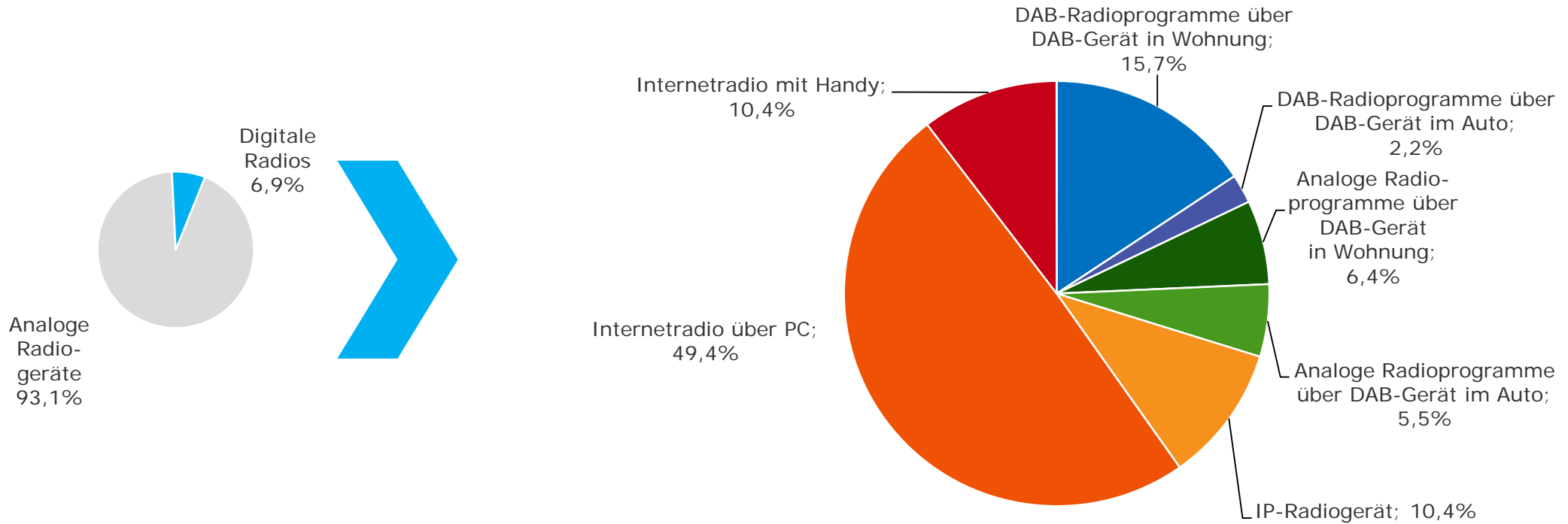
Montag bis Sonntag – Bevölkerung ab 14 Jahre in Bayern
in %



*) 100% = Anzahl der Minuten, die Radio gehört wird mit Geräten, die zum Haushalt gehören.

Anteil der Radiogerätetypen an der Radiohördauer

Basis: Nutzung mit haushaltseigenen digitalen Radiogeräten
Montag bis Sonntag – Bevölkerung ab 14 Jahre in Bayern
in %



*) 100% = Anzahl der Minuten, die Radio gehört wird mit Geräten, die zum Haushalt gehören.