

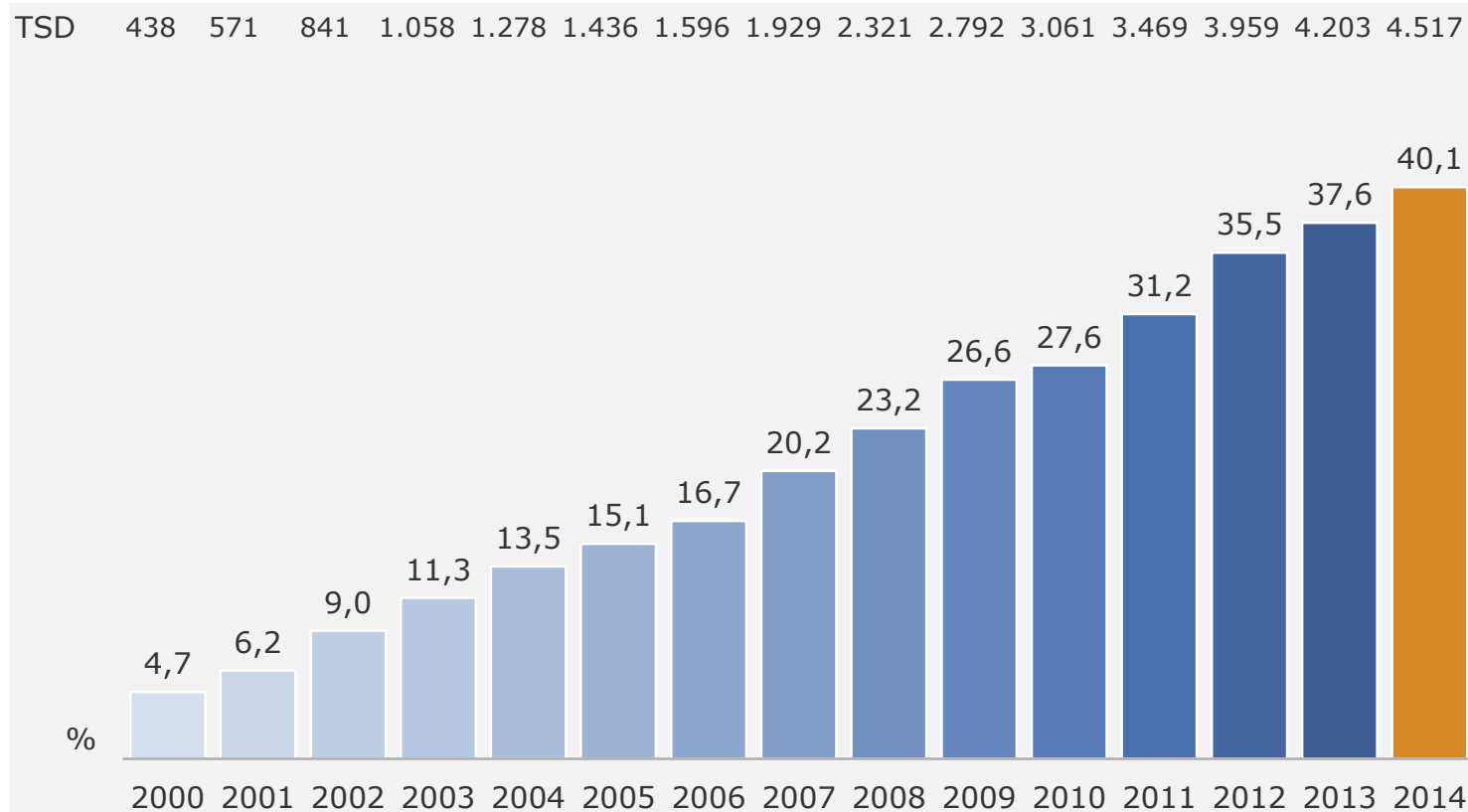
6

Radioprogrammempfang / Radiogeräteausstattung



Radioprogramme schon mal über das Internet gehört

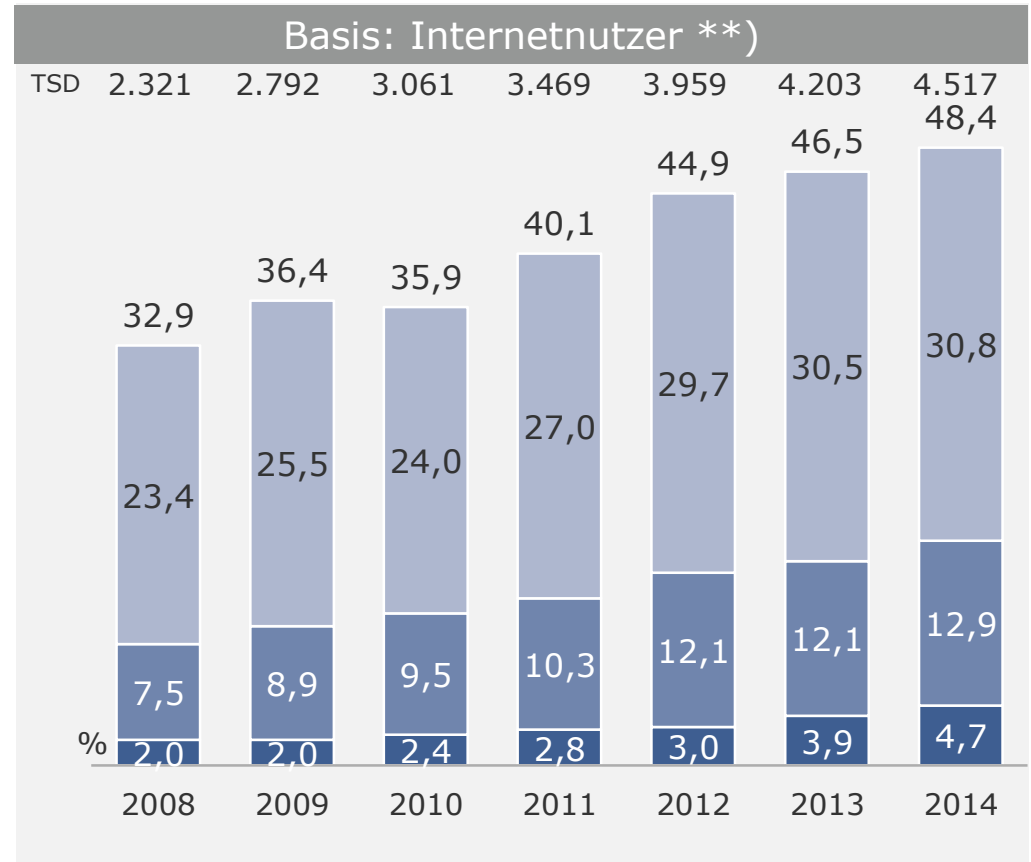
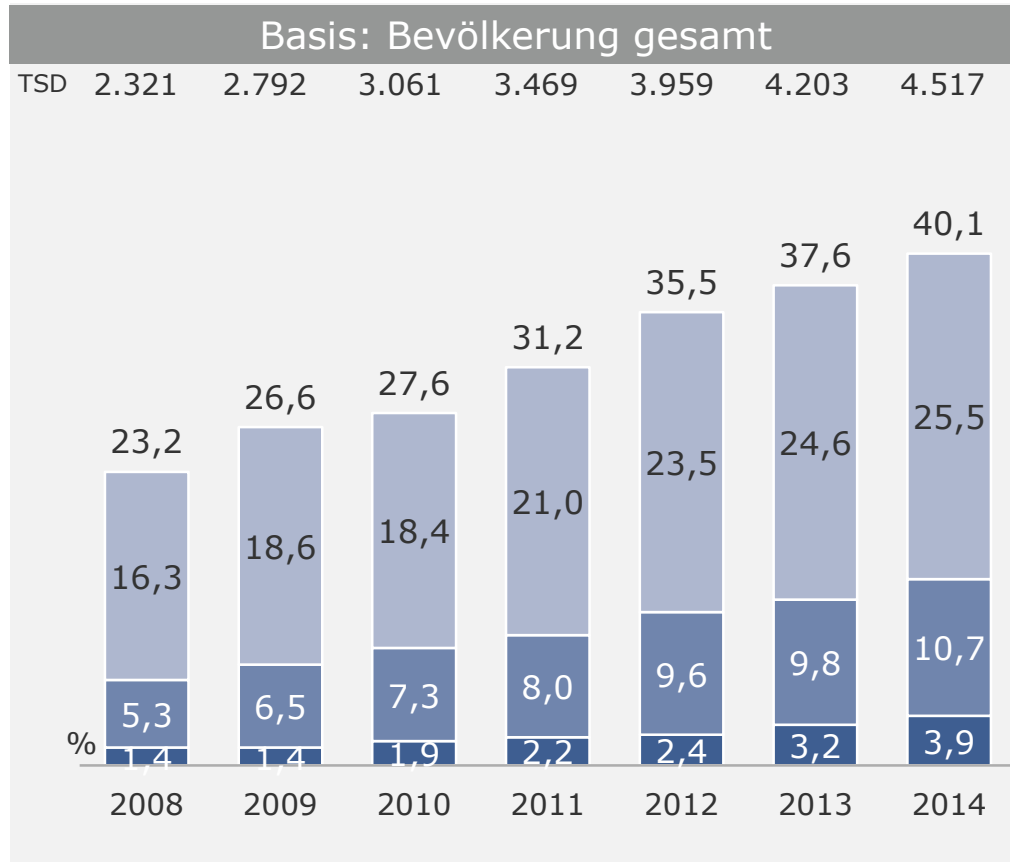
Bevölkerung ab 14 / ab 10 Jahre in Bayern *) in %



*) bis 2008 Bevölkerung ab 14 Jahre
ab 2009 Bevölkerung ab 10 Jahre

Nutzungshäufigkeit Radiohören über das Internet

Bevölkerung ab 14 / ab 10 Jahre in Bayern *) in %



Höre Radio über das Internet:

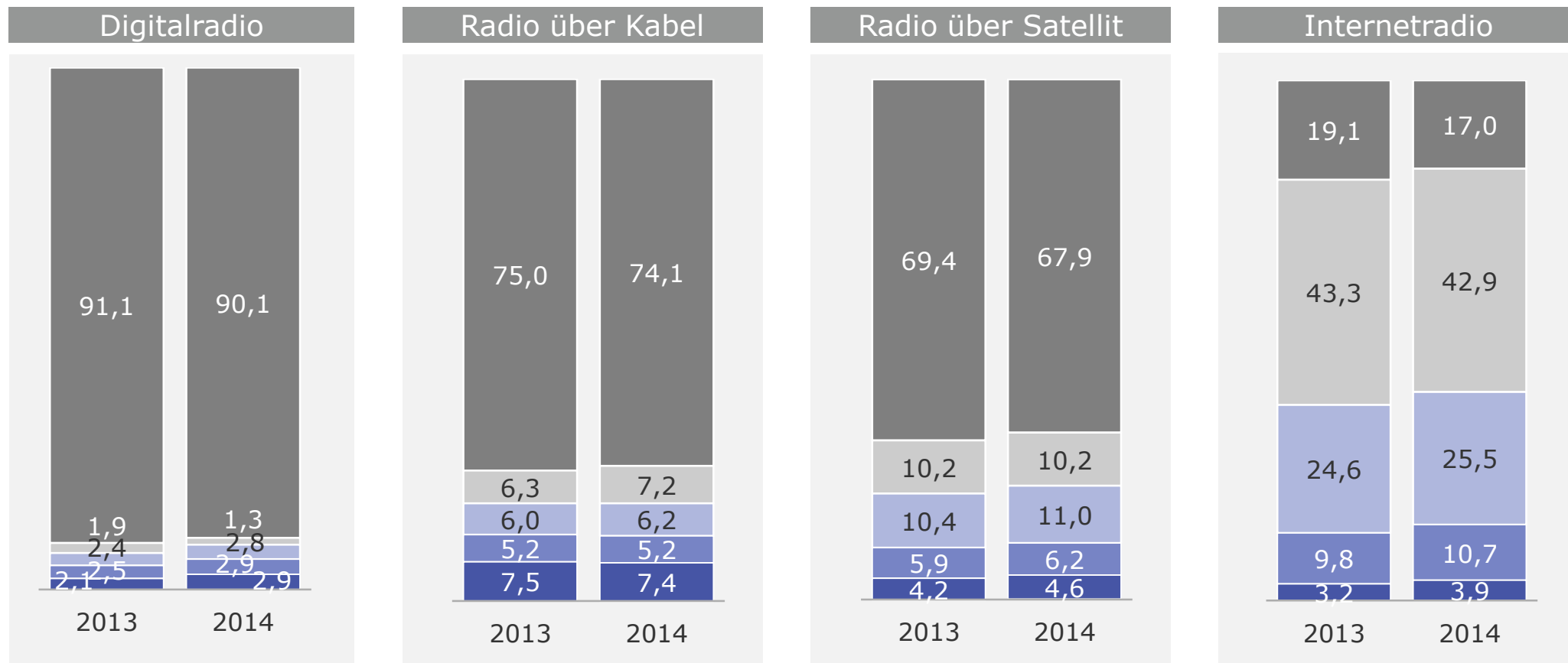
- seltener
- ein- bis mehrmals pro Woche
- täglich

*) bis 2008 Bevölkerung ab 14 Jahre

**) Internet schon mal genutzt

Nutzungsfrequenz Radioprogrammpfungsart

Bevölkerung ab 10 Jahre in Bayern in %



- kein Digitalradio vorhanden / kein Radio am Kabel bzw. am Satellitenreceiver / Internet noch nie genutzt
- nie
- seltener
- ein-/ mehrmals pro Woche
- täglich

Radiogeräteausstattung

Haushalte in Bayern in %

Mindestens ein Radiogerät des Typs im Haushalt vorhanden und in Gebrauch

		Ø Anzahl pro Haushalt
Mind. 1 UKW / analoges Radiogerät gesamt	96,7	4,3
Autoradio (ausschließlich analoger Empfang)	77,8	1,1
Radiotuner/feststehendes Radio, Teil Stereoanlage	59,4	0,8
Radiowecker	43,9	0,6
Tragbares Radio mit CD / MP3 / Kassette	32,6	0,4
Handy mit Radio für UKW-Empfang	28,1	0,4
Feststehendes Radio ohne Zusatzfunktionen	24,3	0,3
Tragbares Radio ohne Zusatzfunktionen	22,3	0,3
MP3-Player mit Radio	17,7	0,2
Anderes UKW / analoges Radiogerät zu Hause	5,1	0,1
Mind. 1 DAB Empfangsgerät gesamt	8,6	0,1
DAB-Empfangsgerät in der Wohnung	7,2	0,1
DAB-Empfangsgerät im Auto	2,9	0,0
IP-Radio	6,4	0,1
PC, für Internetradio genutzt	31,0	/
Handy, für Internetradio genutzt	14,2	0,1

Radiogeräteausstattung

Radiogeräte in Haushalten in Bayern in Mio.

Anzahl Radiogeräte des Typs in Haushalten in Bayern vorhanden und in Gebrauch

UKW / analoge Radiogeräte gesamt	25,422
Autoradios (ausschließlich analoger Empfang)	6,646
Radiotuner/feststehendes Radio, Teil Stereoanlage	4,703
Radiowecker	3,448
Tragbare Radios mit CD / MP3 / Kassette	2,603
Handys mit Radio für UKW-Empfang	2,670
Tragbare Radios ohne Zusatzfunktionen	1,750
Feststehende Radios ohne Zusatzfunktionen	1,802
MP3-Player mit Radio	1,413
Andere UKW / analoge Radiogeräte zu Hause	0,387
DAB-Empfangsgeräte gesamt	0,831
DAB-Empfangsgeräte in der Wohnung	0,615
DAB-Empfangsgeräte im Auto	0,217
IP-Radios	0,481
Handys, für Internetradio genutzt	0,851

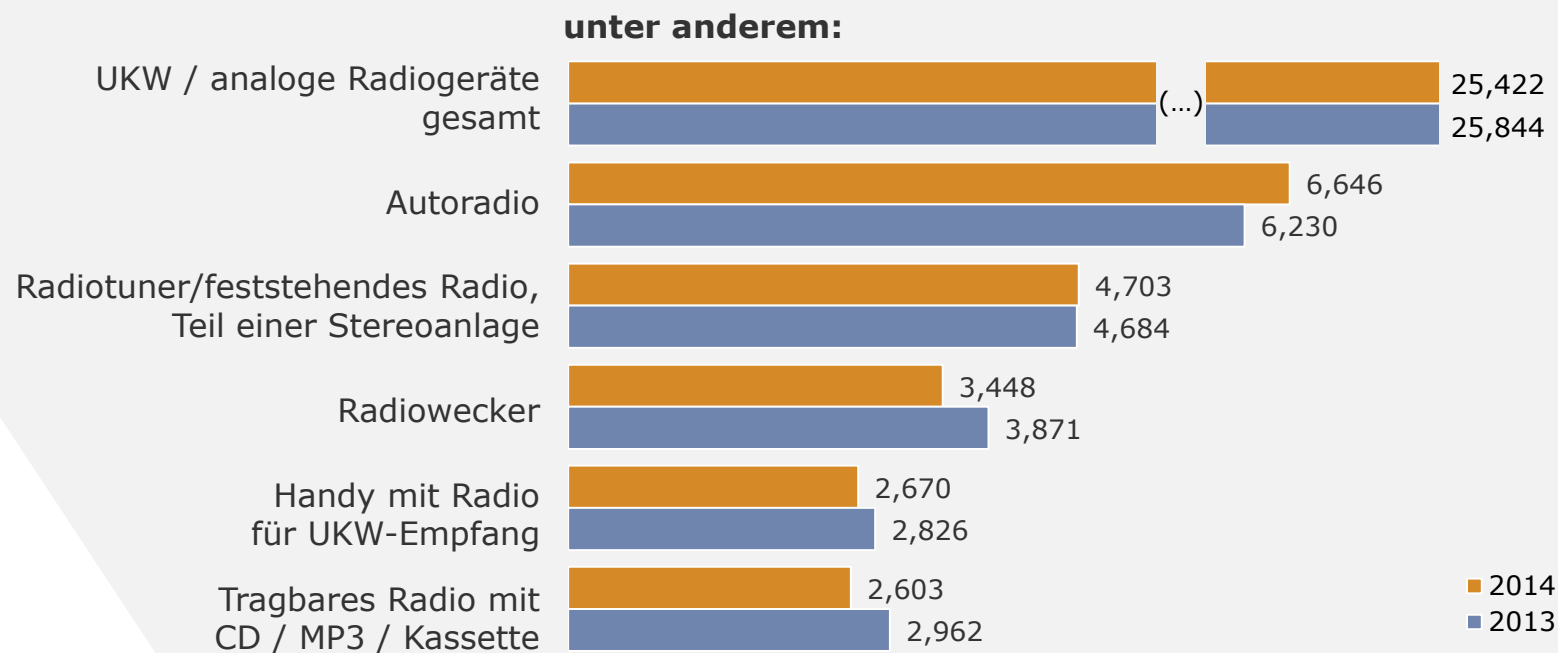
Radiogeräteausstattung: UKW / analoge Geräte

Haushalte in Bayern bzw. Anzahl Radiogeräte in Mio.

Die 5,981 Mio. Haushalte in Bayern besitzen und nutzen in 2014...

im Schnitt 4,3 UKW / analoge Radiogeräte pro Haushalt

Das sind in 2014 25,422 Mio. UKW / analoge Radiogeräte
2013: 25,844 Mio.

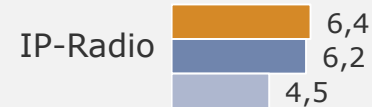
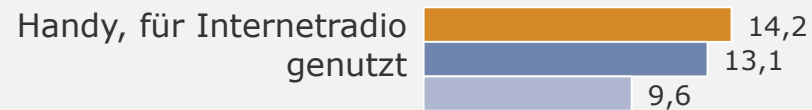
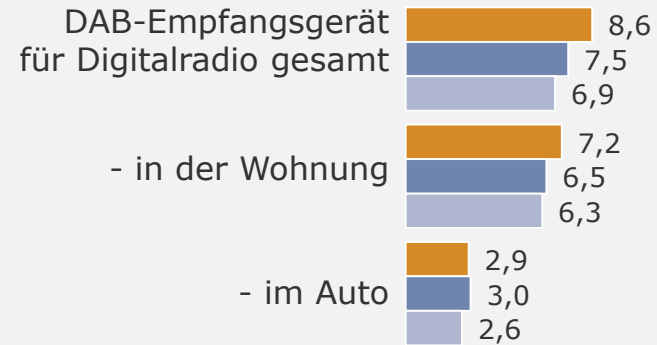


Radiogeräteausstattung: Digitale Empfangsgeräte

Haushalte in Bayern in %

Von den
5,981 Mio.
Haushalten
in Bayern
besitzen
und nutzen
in 2014...

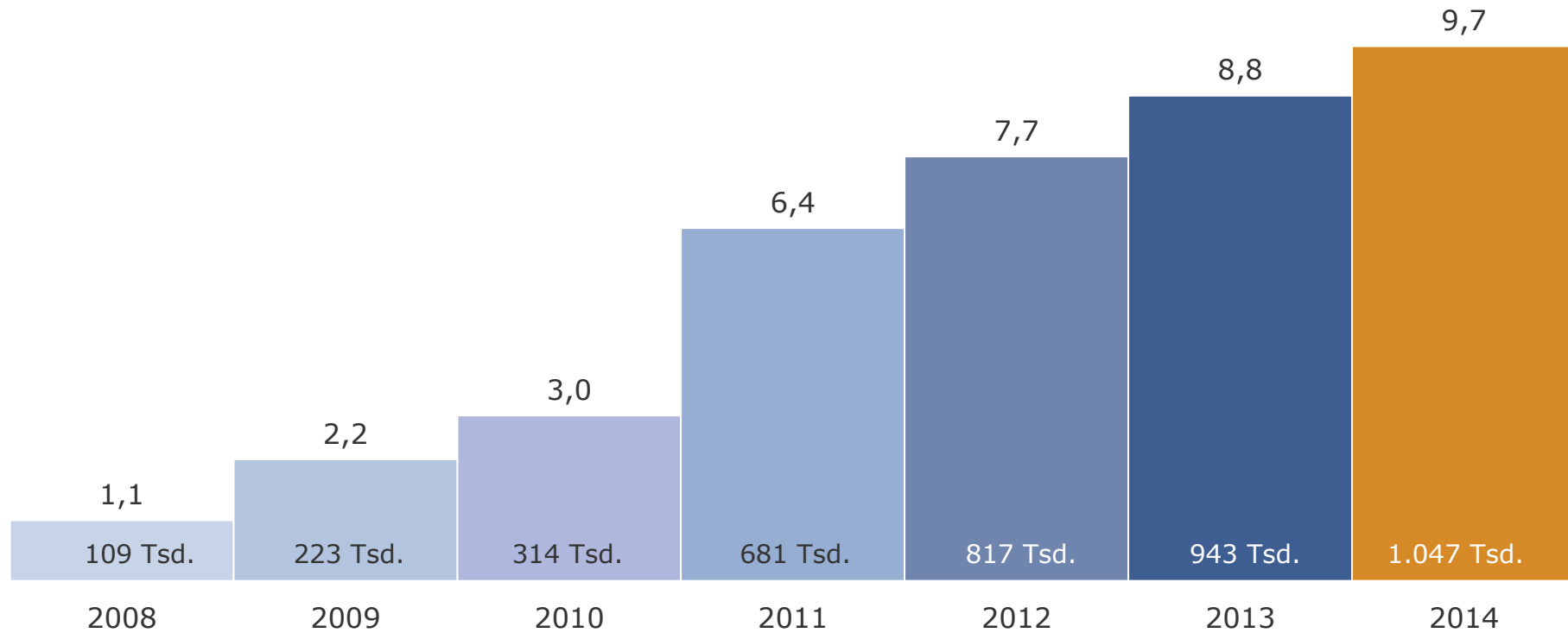
**0,516 Mio./ 8,6 %
mindestens ein
DAB -Empfangsgerät**



■ 2014
■ 2013
■ 2012

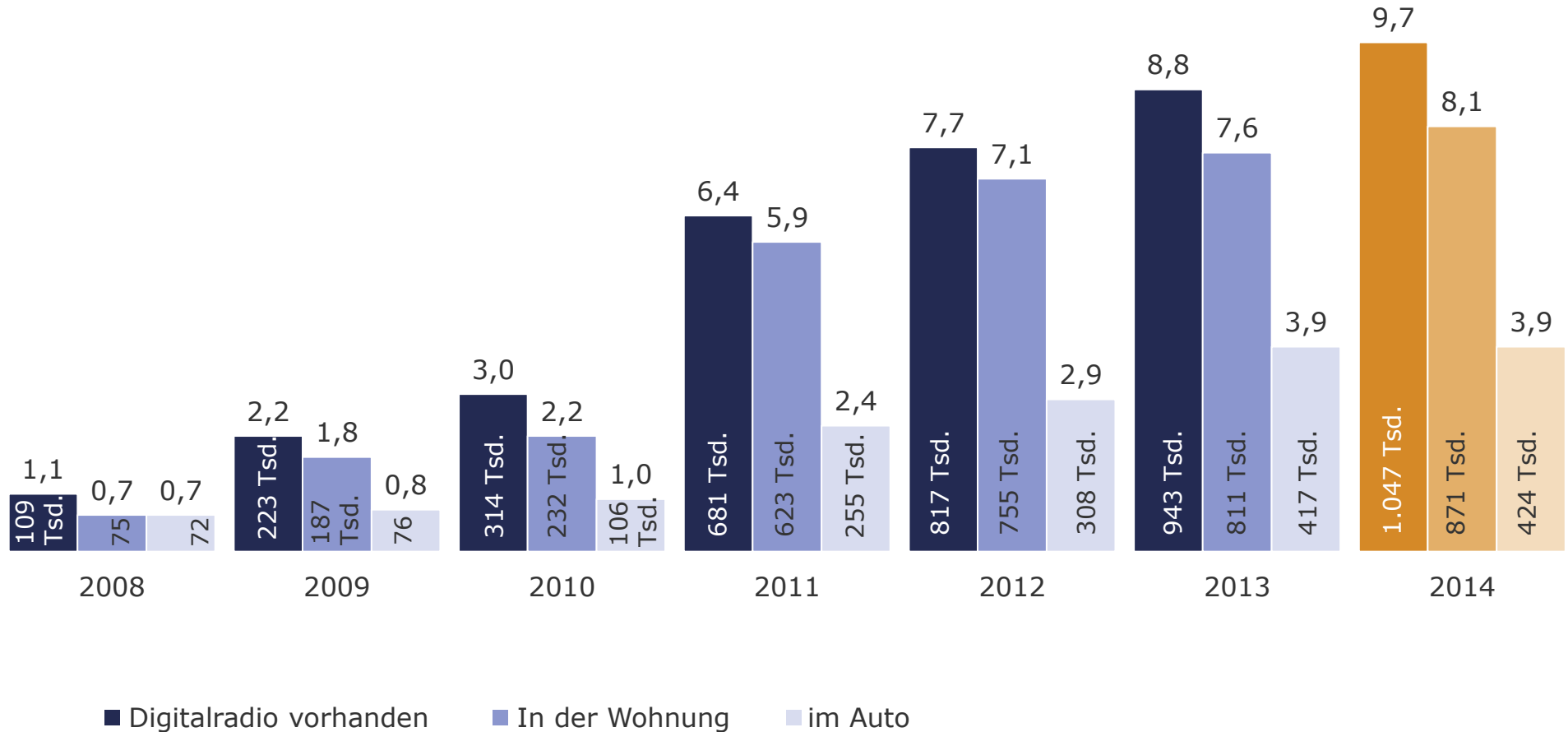
Besitz Digitalradio-/DAB-Geräte

Bevölkerung ab 14 Jahre in Bayern in % / TSD



Besitz Digitalradio-/DAB-Geräte

Bevölkerung ab 14 Jahre in Bayern in % / TSD



Radiogeräteausstattung

Bevölkerung ab 14 Jahre in Bayern in % und in Mio.

Mindestens ein Radiogerät des Typs im Haushalt vorhanden und in Gebrauch

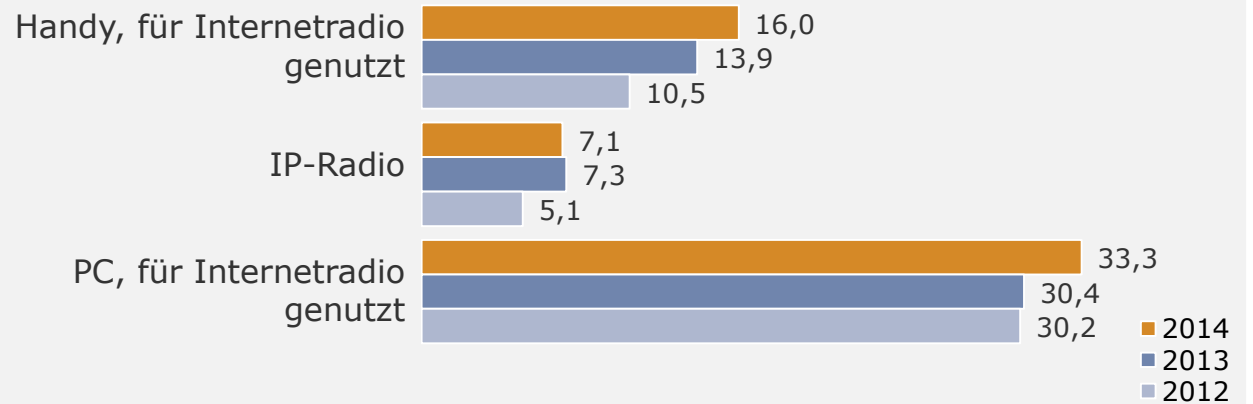
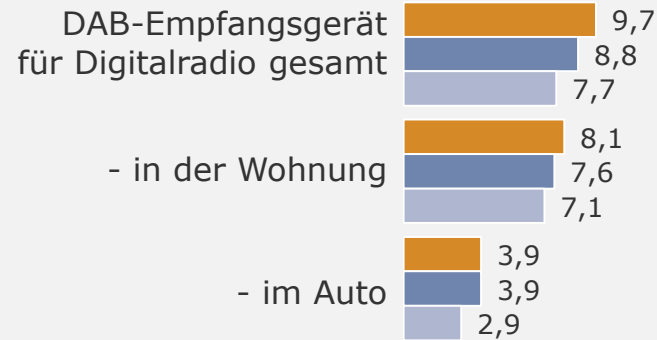
	in %	in Mio.
Mind. 1 analoges Radiogerät gesamt	97,2	10,474
Autoradio (ausschl. analoger Empfang)	81,8	8,817
Radiotuner/feststehendes Radio, Teil Stereoanlage	63,1	6,798
Radiowecker	46,3	4,991
Tragbares Radiogerät mit CD/ MP3/ Kassette	35,3	3,810
Handy mit Radio für UKW-Empfang	31,2	3,359
Tragbares Radio ohne Zusatzfunktionen	22,9	2,466
Feststehendes Radio ohne Zusatzfunktionen	25,6	2,760
MP3-Player mit Radio	20,0	2,160
Anderes UKW / analoges Radiogerät zu Hause	5,2	0,564
Mind. 1 DAB-Empfangsgerät gesamt	9,7	1,047
DAB-Empfangsgerät in der Wohnung	8,1	0,871
DAB-Empfangsgerät im Auto	3,9	0,424
IP-Radio	7,1	0,767
PC, für Internetradio genutzt	33,3	3,591
Handy, für Internetradio genutzt	16,0	1,728

Radiogeräteausstattung: Digitale Empfangsgeräte

Bevölkerung ab 14 Jahre in Bayern in %

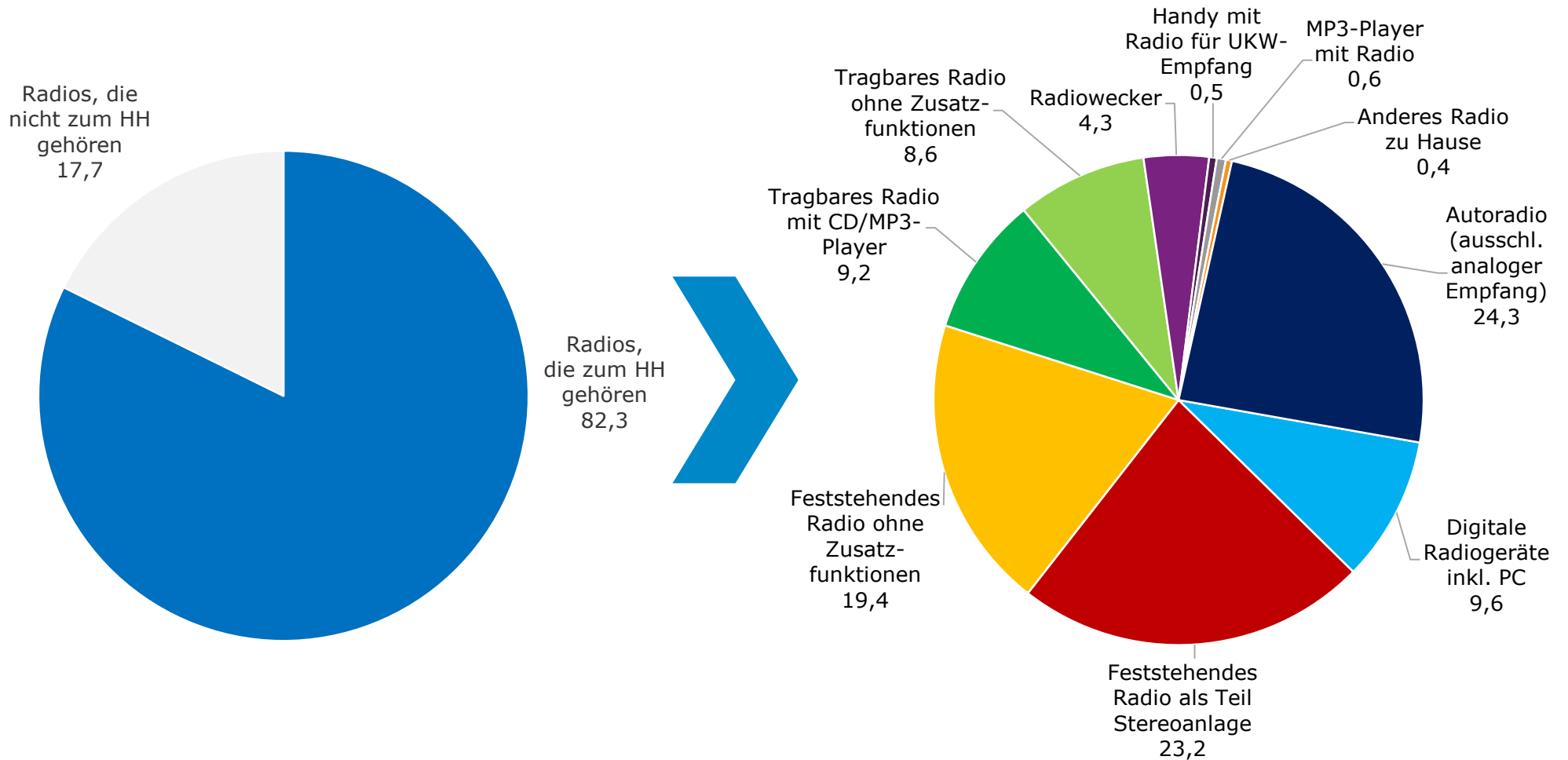
Von den 10,780 Mio. Personen ab 14 Jahre in Bayern besitzen und nutzen in 2014...

1,047 Mio./9,7 % mindestens ein DAB -Empfangsgerät



Anteil der Radiogerätetypen an der Radiohördauer

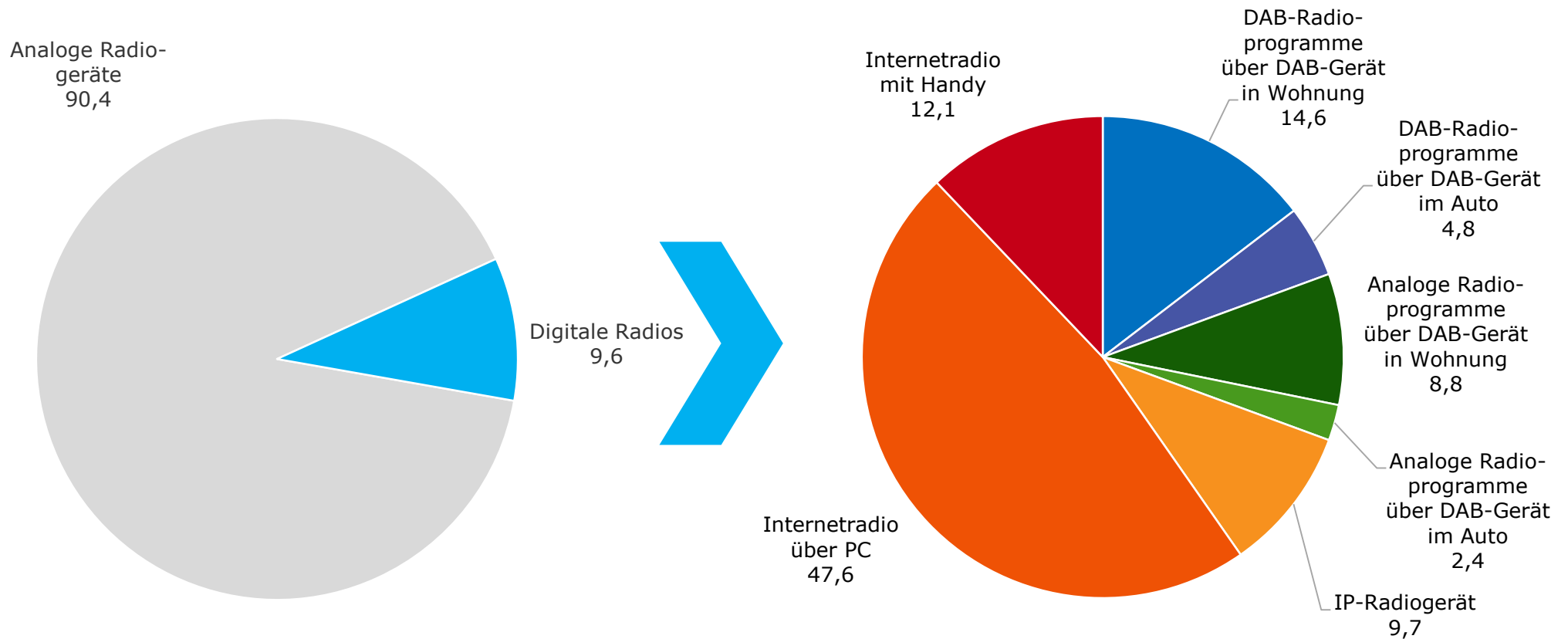
**Basis: Nutzung mit haushaltseigenen Radiogeräten
Montag bis Sonntag – Bevölkerung ab 14 Jahre in Bayern in %**



*) 100% = Anzahl der Minuten, die Radio gehört wird mit Geräten, die zum Haushalt gehören.

Anteil der Radiogerätetypen an der Radiohördauer

**Basis: Nutzung mit haushaltseigenen digitalen Radiogeräten
Montag bis Sonntag – Bevölkerung ab 14 Jahre in Bayern in %**



*) 100% = Anzahl der Minuten, die Radio gehört wird mit Geräten, die zum Haushalt gehören.