

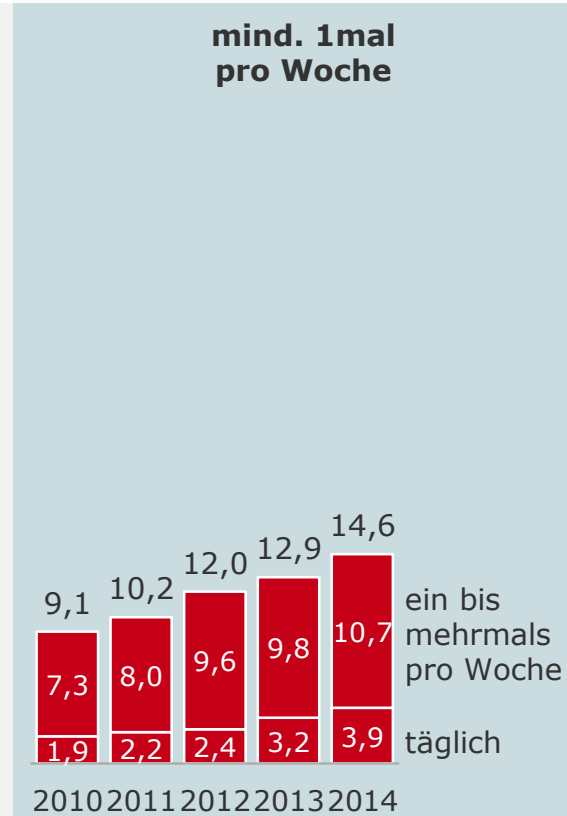
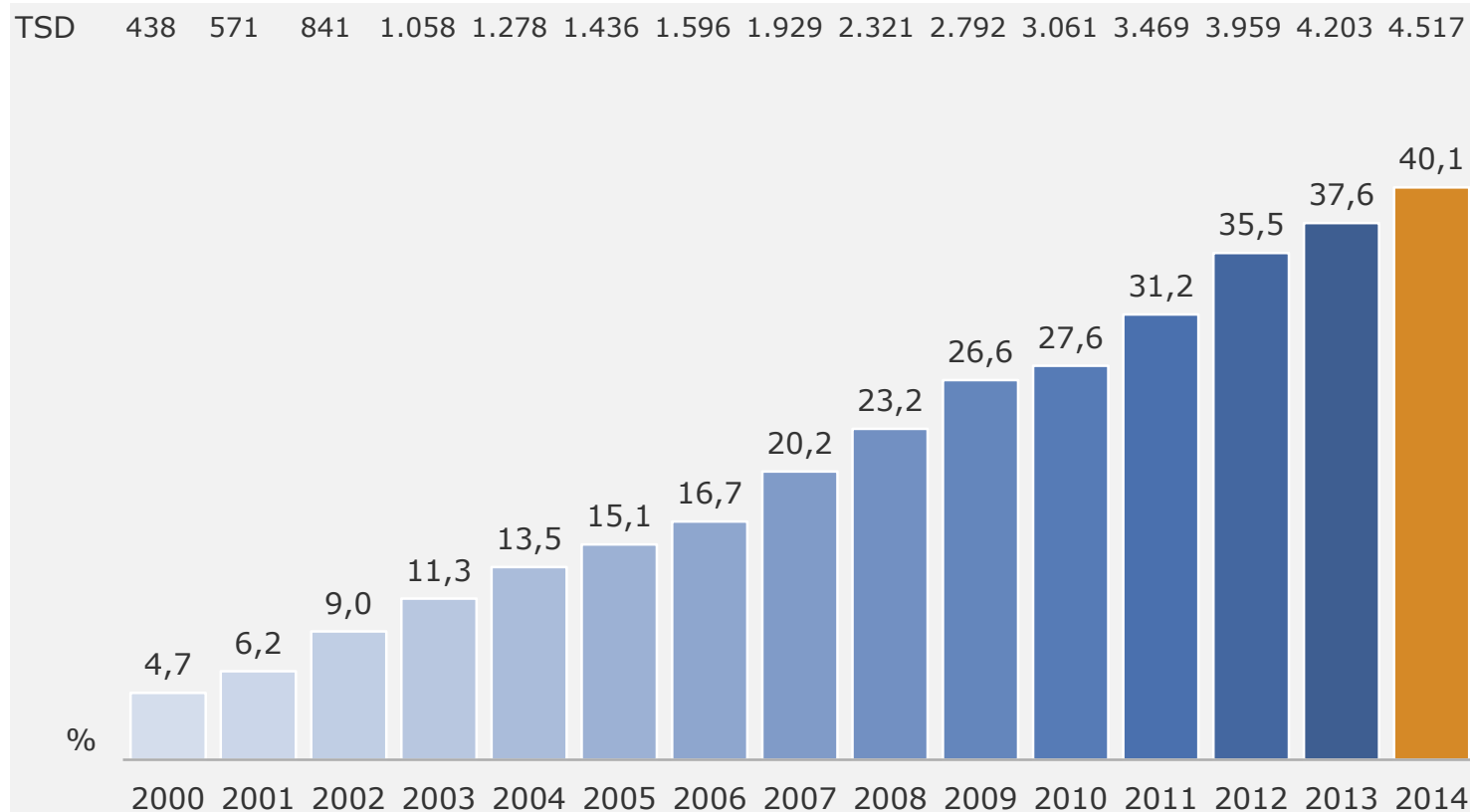
6

Radioprogrammempfang / Radiogeräteausstattung



Radioprogramme schon mal über das Internet gehört

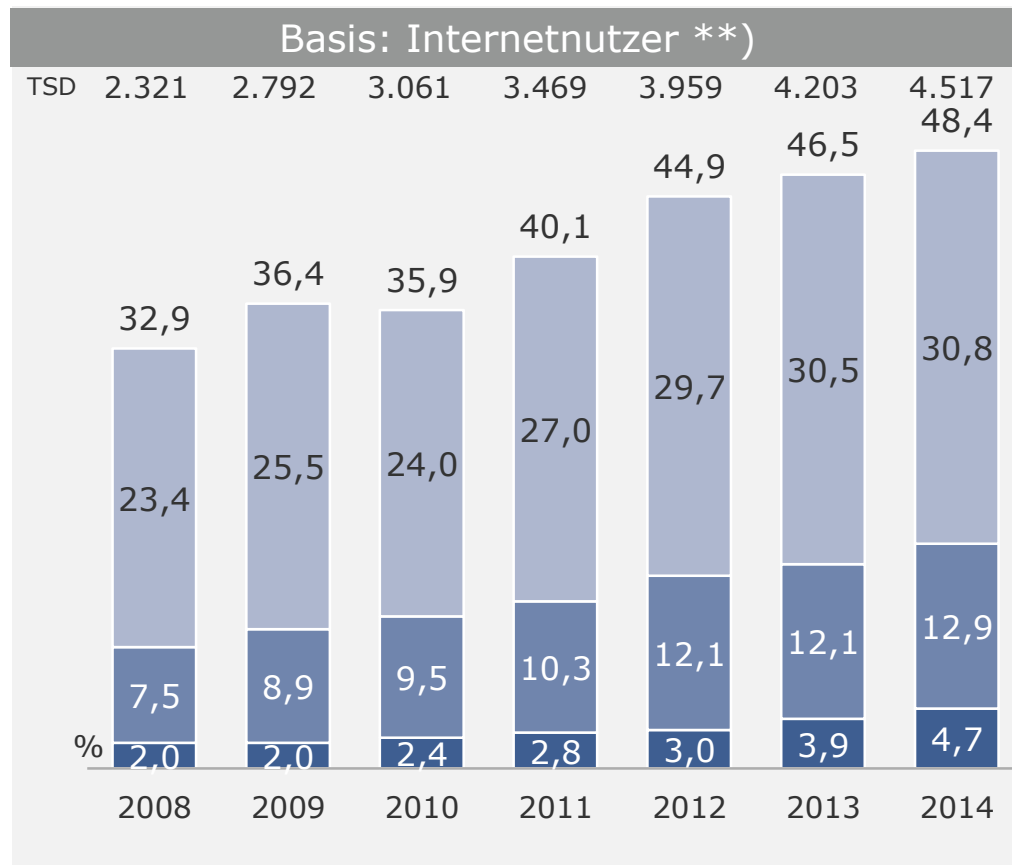
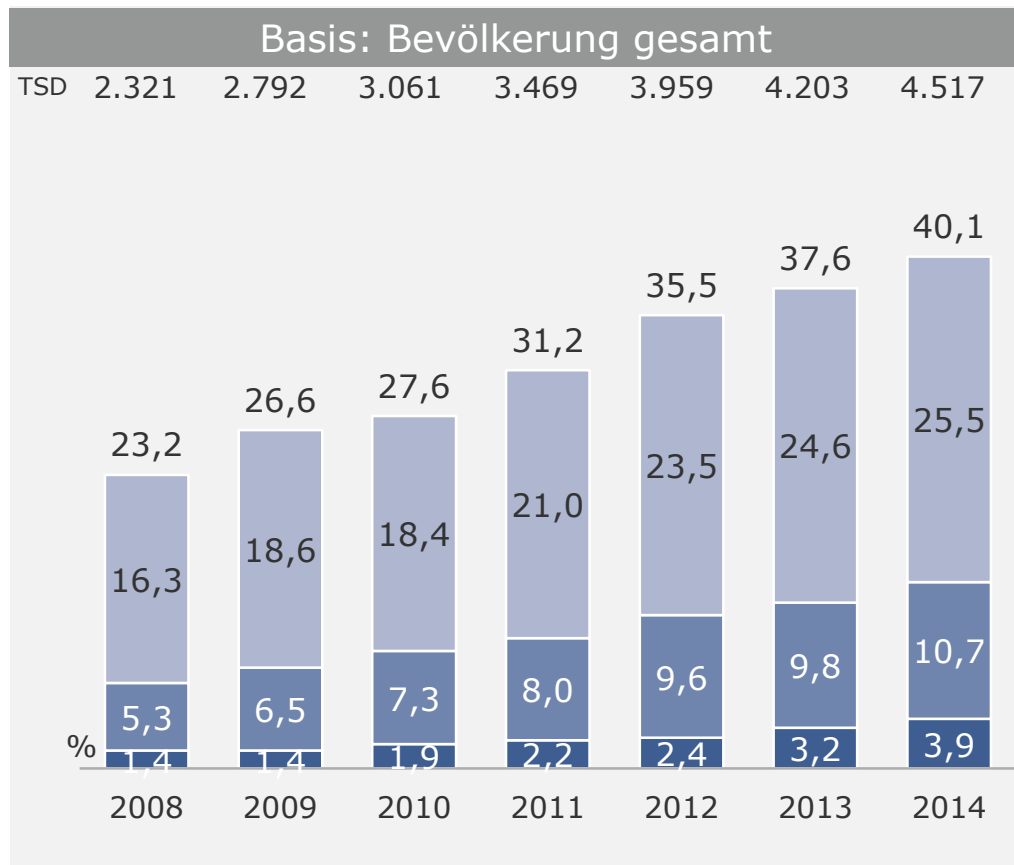
Bevölkerung ab 14 / ab 10 Jahre in Bayern *) in %



*) bis 2008 Bevölkerung ab 14 Jahre
ab 2009 Bevölkerung ab 10 Jahre

Nutzungshäufigkeit Radiohören über das Internet

Bevölkerung ab 14 / ab 10 Jahre in Bayern *) in %



Höre Radio über das Internet:

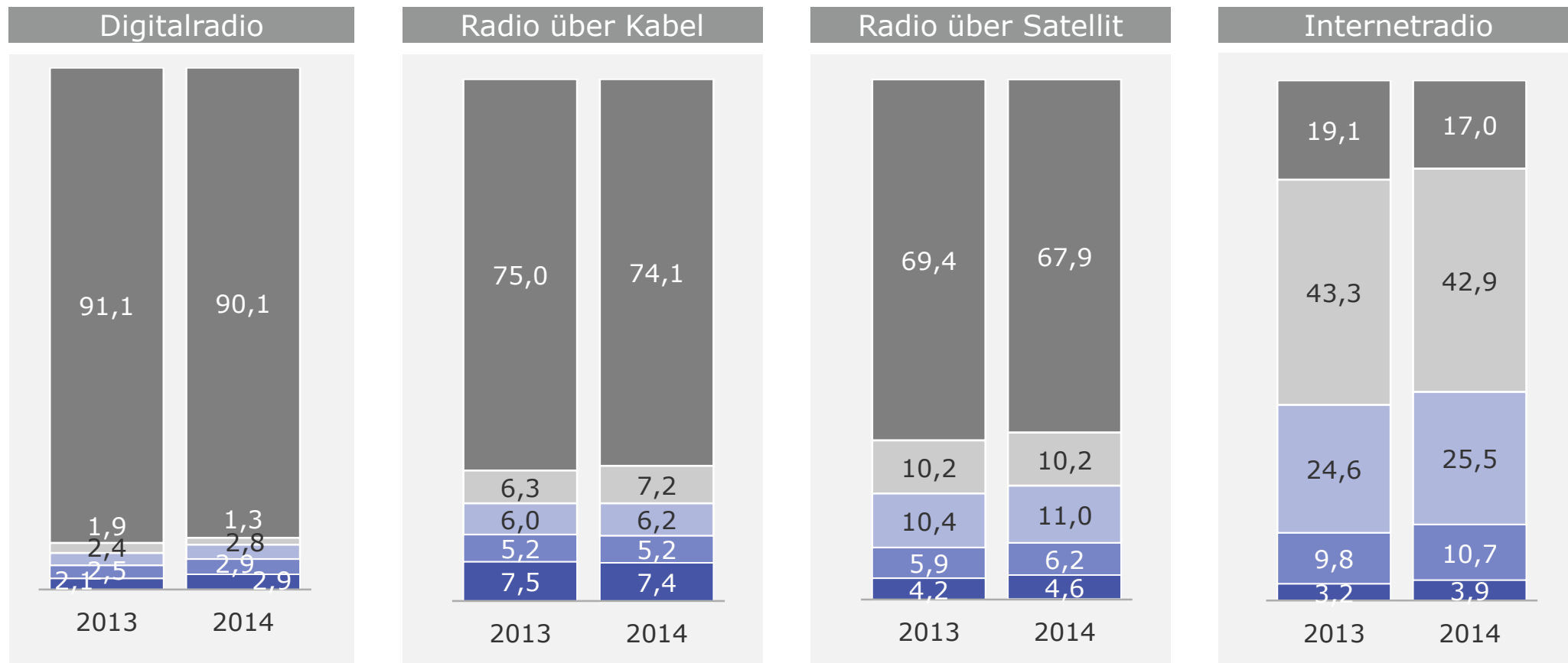
- seltener
- ein- bis mehrmals pro Woche
- täglich

*) bis 2008 Bevölkerung ab 14 Jahre

***) Internet schon mal genutzt

Nutzungsfrequenz Radioprogrammpfungsart

Bevölkerung ab 10 Jahre in Bayern in %



- kein Digitalradio vorhanden / kein Radio am Kabel bzw. am Satellitenreceiver / Internet noch nie genutzt
- nie
- seltener
- ein-/ mehrmals pro Woche
- täglich

Radiogeräteausstattung

Haushalte in Bayern in %

Mindestens ein Radiogerät des Typs im Haushalt vorhanden und in Gebrauch

| | | Ø Anzahl pro Haushalt |
|---|------|-----------------------|
| Mind. 1 UKW / analoges Radiogerät gesamt | 96,7 | 4,3 |
| Autoradio (ausschließlich analoger Empfang) | 77,8 | 1,1 |
| Radiotuner/feststehendes Radio, Teil Stereoanlage | 59,4 | 0,8 |
| Radiowecker | 43,9 | 0,6 |
| Tragbares Radio mit CD / MP3 / Kassette | 32,6 | 0,4 |
| Handy mit Radio für UKW-Empfang | 28,1 | 0,4 |
| Feststehendes Radio ohne Zusatzfunktionen | 24,3 | 0,3 |
| Tragbares Radio ohne Zusatzfunktionen | 22,3 | 0,3 |
| MP3-Player mit Radio | 17,7 | 0,2 |
| Anderes UKW / analoges Radiogerät zu Hause | 5,1 | 0,1 |
| Mind. 1 DAB Empfangsgerät gesamt | 8,6 | 0,1 |
| DAB-Empfangsgerät in der Wohnung | 7,2 | 0,1 |
| DAB-Empfangsgerät im Auto | 2,9 | 0,0 |
| IP-Radio | 6,4 | 0,1 |
| PC, für Internetradio genutzt | 31,0 | / |
| Handy, für Internetradio genutzt | 14,2 | 0,1 |

Radiogeräteausstattung

Radiogeräte in Haushalten in Bayern in Mio.

Anzahl Radiogeräte des Typs in Haushalten in Bayern vorhanden und in Gebrauch

| | |
|---|--------|
| UKW / analoge Radiogeräte gesamt | 25,422 |
| Autoradios (ausschließlich analoger Empfang) | 6,646 |
| Radiotuner/feststehendes Radio, Teil Stereoanlage | 4,703 |
| Radiowecker | 3,448 |
| Tragbare Radios mit CD / MP3 / Kassette | 2,603 |
| Handys mit Radio für UKW-Empfang | 2,670 |
| Tragbare Radios ohne Zusatzfunktionen | 1,750 |
| Feststehende Radios ohne Zusatzfunktionen | 1,802 |
| MP3-Player mit Radio | 1,413 |
| Andere UKW / analoge Radiogeräte zu Hause | 0,387 |
| DAB-Empfangsgeräte gesamt | 0,831 |
| DAB-Empfangsgeräte in der Wohnung | 0,615 |
| DAB-Empfangsgeräte im Auto | 0,217 |
| IP-Radios | 0,481 |
| Handys, für Internetradio genutzt | 0,851 |

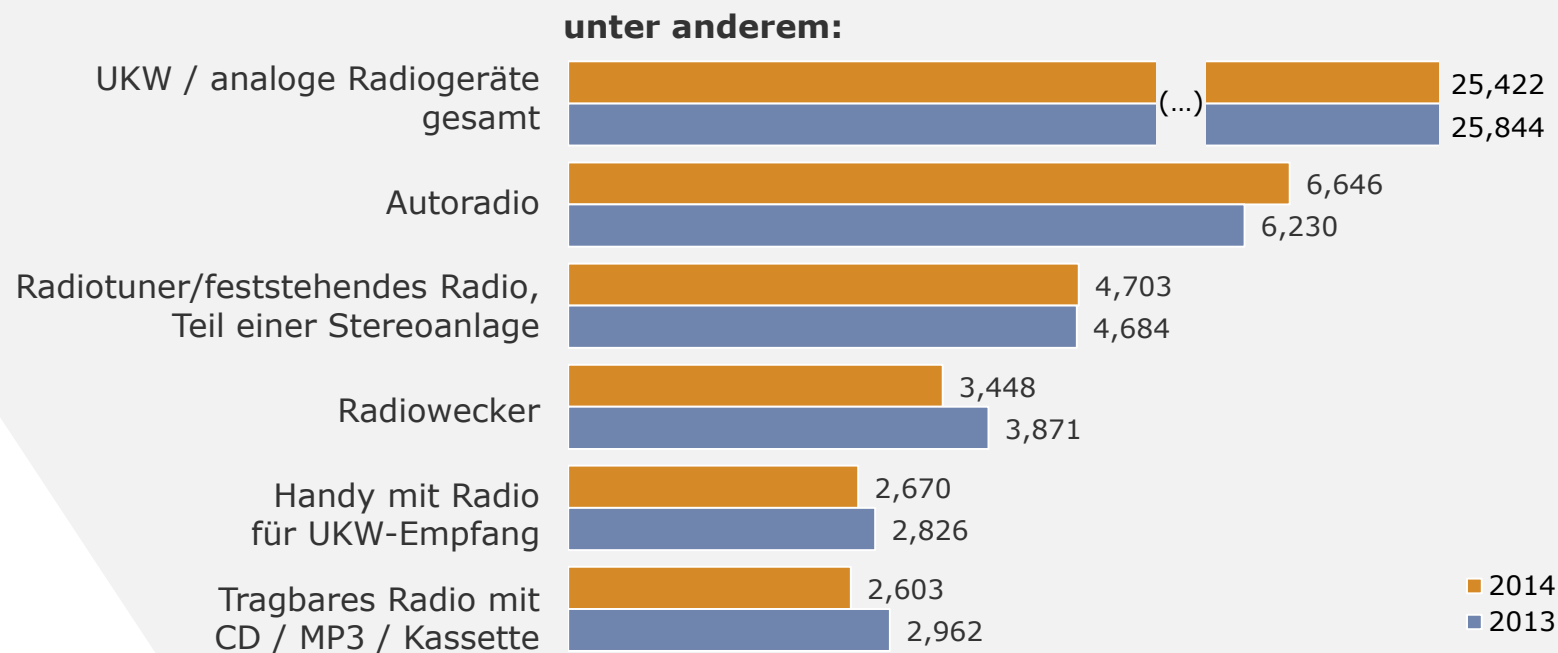
Radiogeräteausstattung: UKW / analoge Geräte

Haushalte in Bayern bzw. Anzahl Radiogeräte in Mio.

Die 5,981 Mio. Haushalte in Bayern besitzen und nutzen in 2014...

im Schnitt 4,3 UKW / analoge Radiogeräte pro Haushalt

Das sind in 2014 25,422 Mio. UKW / analoge Radiogeräte
2013: 25,844 Mio.

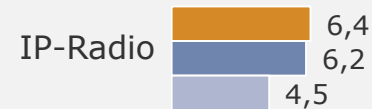
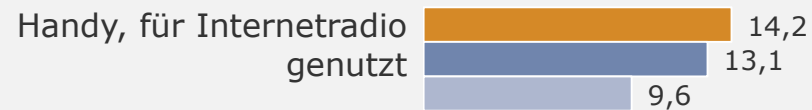
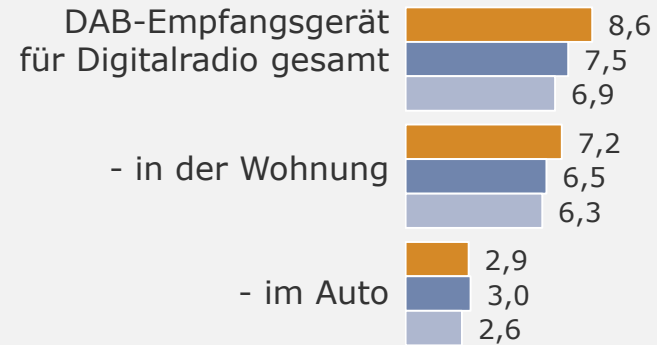


Radiogeräteausstattung: Digitale Empfangsgeräte

Haushalte in Bayern in %

Von den
5,981 Mio.
Haushalten
in Bayern
besitzen
und nutzen
in 2014...

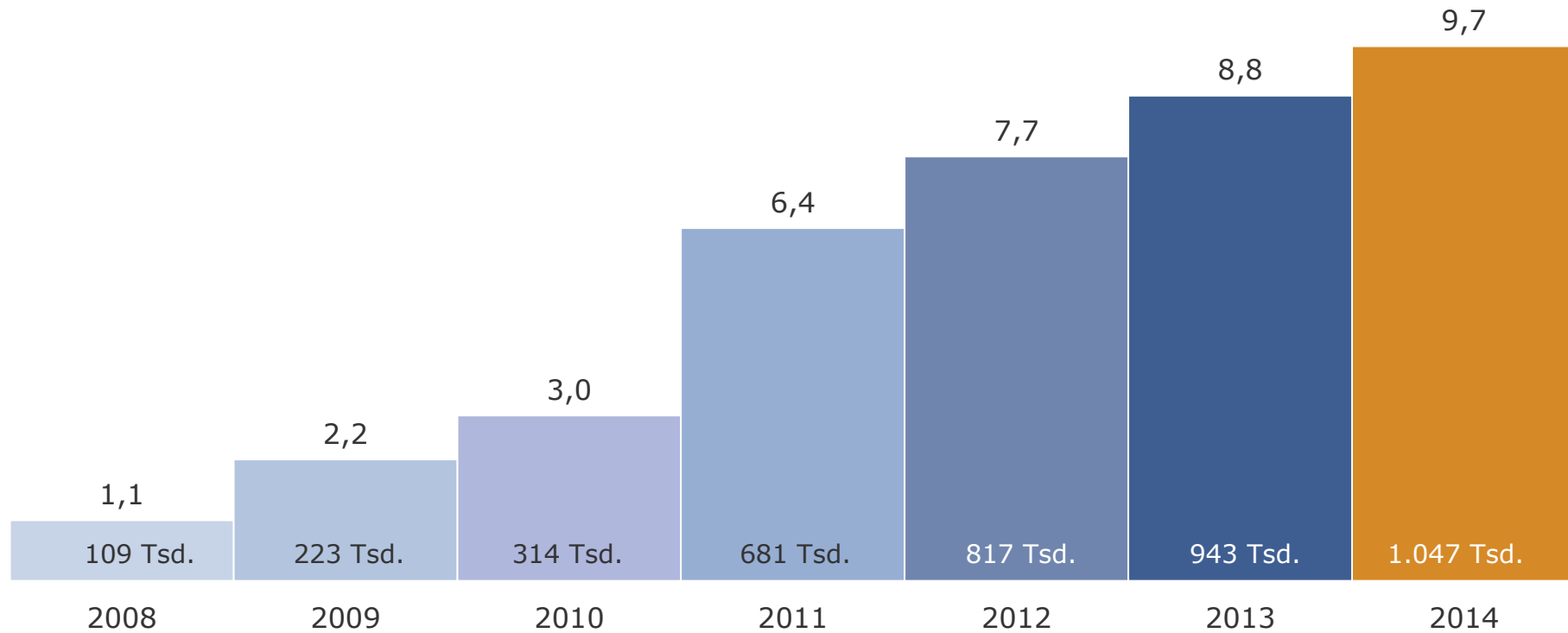
**0,516 Mio./ 8,6 %
mindestens ein
DAB -Empfangsgerät**



■ 2014
■ 2013
■ 2012

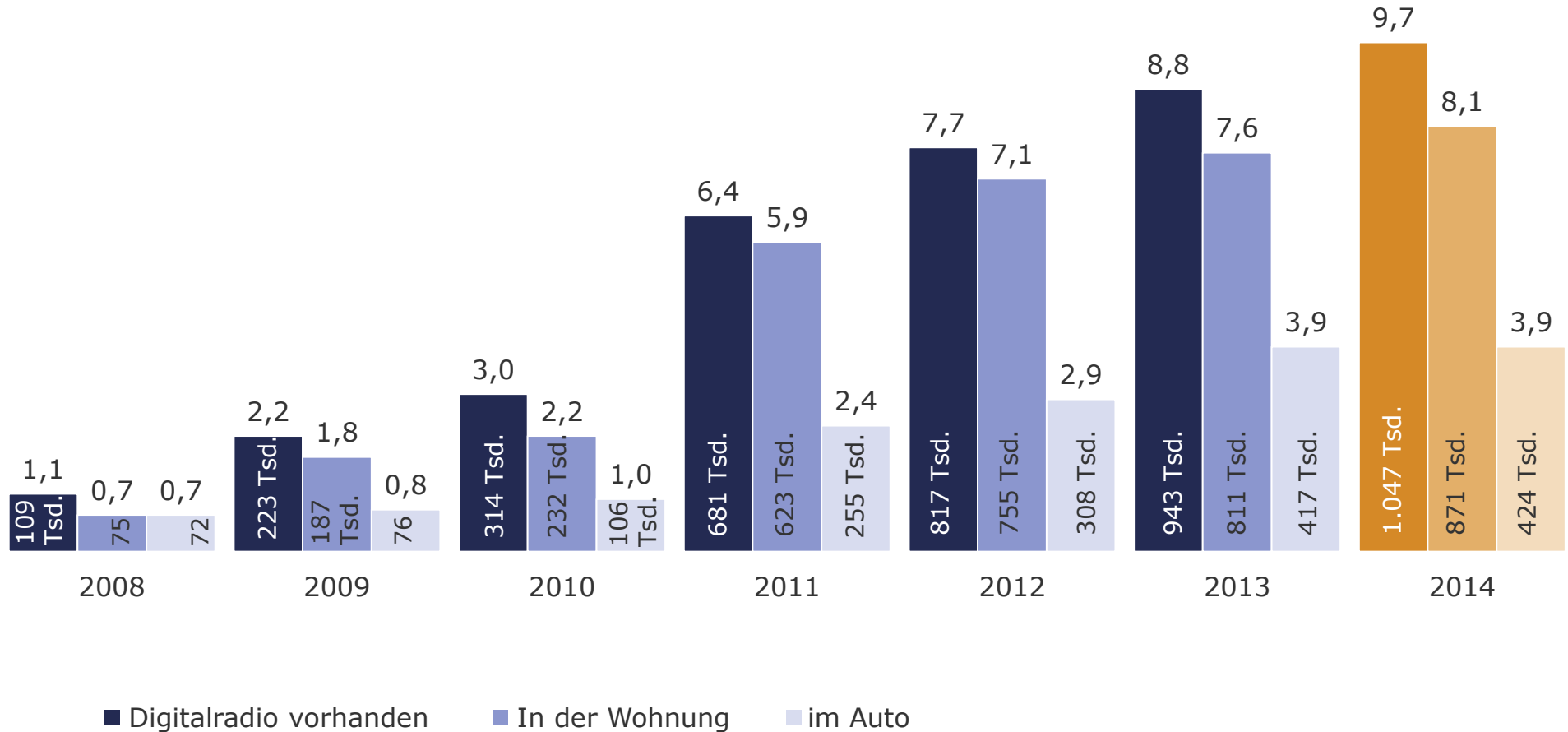
Besitz Digitalradio-/DAB-Geräte

Bevölkerung ab 14 Jahre in Bayern in % / TSD



Besitz Digitalradio-/DAB-Geräte

Bevölkerung ab 14 Jahre in Bayern in % / TSD



Radiogeräteausstattung

Bevölkerung ab 14 Jahre in Bayern in % und in Mio.

Mindestens ein Radiogerät des Typs im Haushalt vorhanden und in Gebrauch

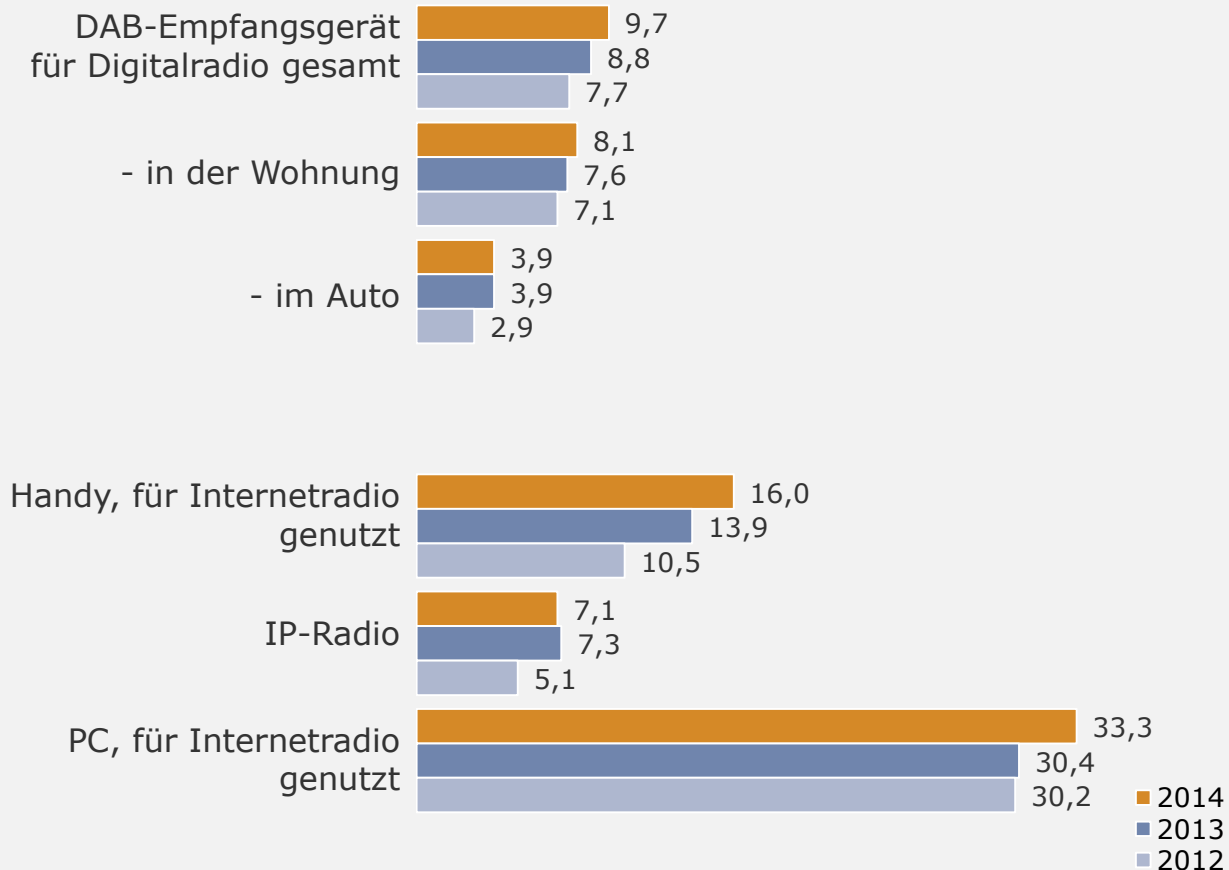
| | in % | in Mio. |
|---|------|---------|
| Mind. 1 analoges Radiogerät gesamt | 97,2 | 10,474 |
| Autoradio (ausschl. analoger Empfang) | 81,8 | 8,817 |
| Radiotuner/feststehendes Radio, Teil Stereoanlage | 63,1 | 6,798 |
| Radiowecker | 46,3 | 4,991 |
| Tragbares Radiogerät mit CD/ MP3/ Kassette | 35,3 | 3,810 |
| Handy mit Radio für UKW-Empfang | 31,2 | 3,359 |
| Tragbares Radio ohne Zusatzfunktionen | 22,9 | 2,466 |
| Feststehendes Radio ohne Zusatzfunktionen | 25,6 | 2,760 |
| MP3-Player mit Radio | 20,0 | 2,160 |
| Anderes UKW / analoges Radiogerät zu Hause | 5,2 | 0,564 |
| Mind. 1 DAB-Empfangsgerät gesamt | 9,7 | 1,047 |
| DAB-Empfangsgerät in der Wohnung | 8,1 | 0,871 |
| DAB-Empfangsgerät im Auto | 3,9 | 0,424 |
| IP-Radio | 7,1 | 0,767 |
| PC, für Internetradio genutzt | 33,3 | 3,591 |
| Handy, für Internetradio genutzt | 16,0 | 1,728 |

Radiogeräteausstattung: Digitale Empfangsgeräte

Bevölkerung ab 14 Jahre in Bayern in %

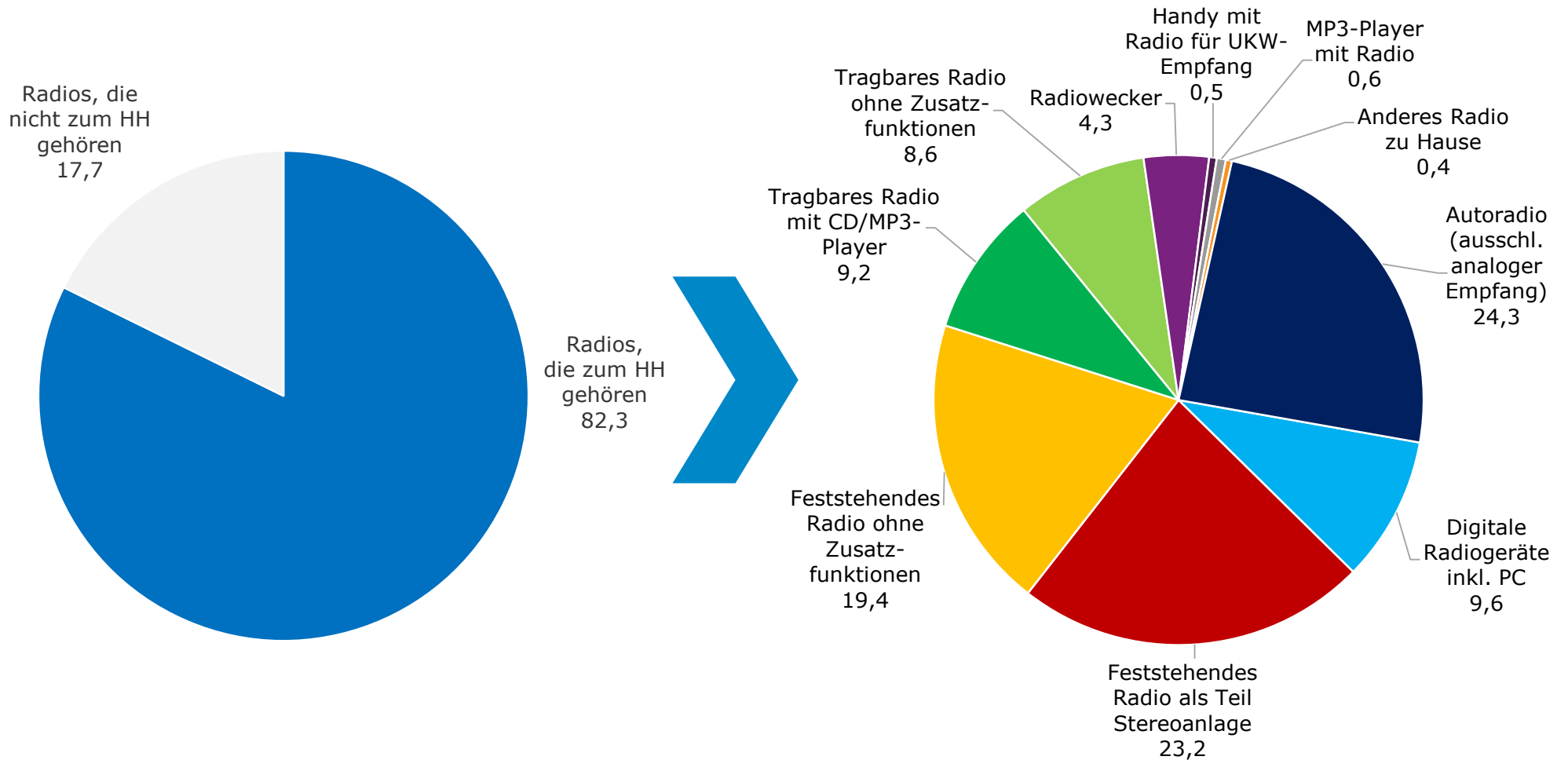
Von den 10,780 Mio. Personen ab 14 Jahre in Bayern besitzen und nutzen in 2014...

1,047 Mio./9,7 % mindestens ein DAB -Empfangsgerät



Anteil der Radiogerätetypen an der Radiohördauer

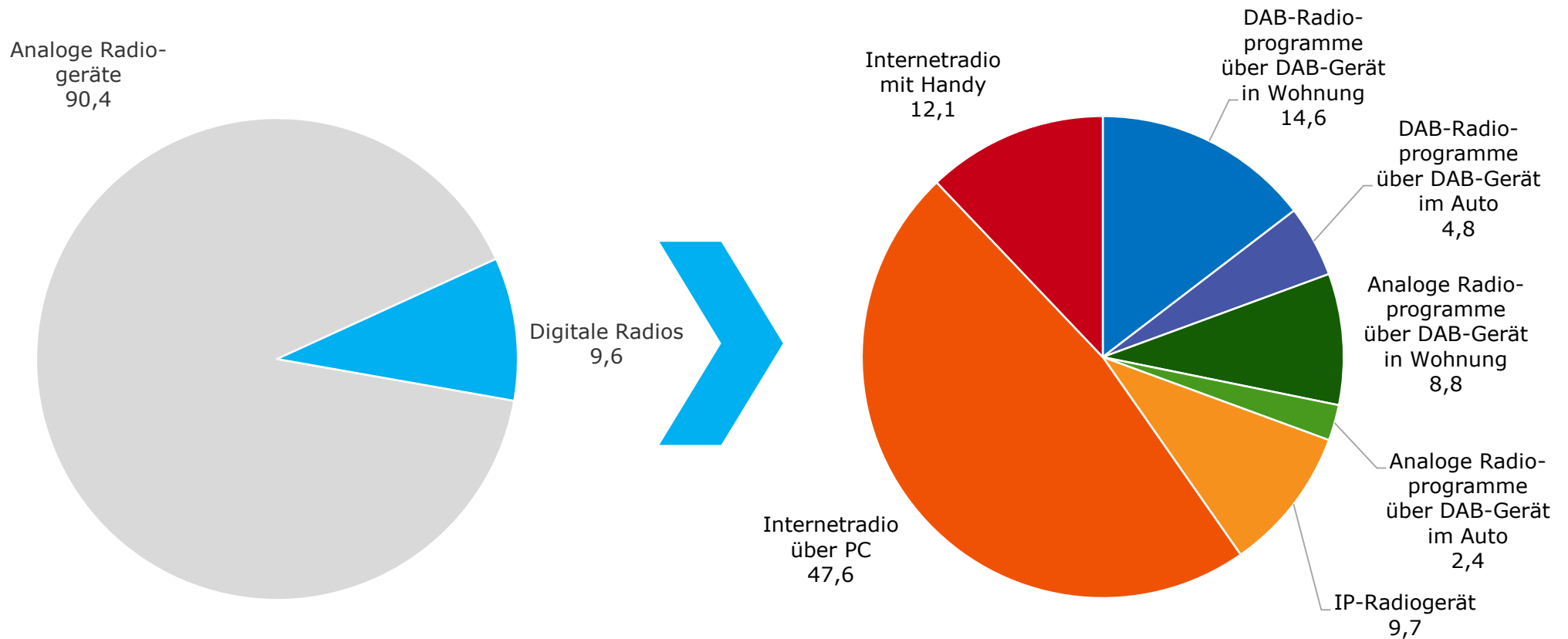
**Basis: Nutzung mit haushaltseigenen Radiogeräten
Montag bis Sonntag – Bevölkerung ab 14 Jahre in Bayern in %**



*) 100% = Anzahl der Minuten, die Radio gehört wird mit Geräten, die zum Haushalt gehören.

Anteil der Radiogerätetypen an der Radiohördauer

**Basis: Nutzung mit haushaltseigenen digitalen Radiogeräten
Montag bis Sonntag – Bevölkerung ab 14 Jahre in Bayern in %**



*) 100% = Anzahl der Minuten, die Radio gehört wird mit Geräten, die zum Haushalt gehören.