

Radiogeräteausstattung

Mindestens ein Radiogerät des Typs im Haushalt vorhanden und in Gebrauch



Haushalte in Bayern in %

2017

		Ø Anzahl*
Mind. 1 Radiogerät ausschließlich mit UKW (gesamt)	96,3	4,3
Autoradio ausschließlich mit UKW-Empfang	79,1	1,4
Feststehendes Radiogerät	71,0	1,8
Tragbares Radiogerät	42,7	1,4
Radiowecker	40,3	1,3
Handy / Smartphone mit UKW-Empfang	23,9	1,6
MP3-Player mit UKW-Empfang	13,4	1,3
Sonstiges UKW-Radiogerät in der Wohnung	3,9	1,2
Mind. 1 DAB+ Empfangsgerät (gesamt)	19,3	1,8
DAB+ Empfangsgerät in der Wohnung	18,2	1,5
DAB+ Autoradio	5,3	1,4
IP-Radiogerät (gesamt)	15,6	1,4
IP-Radiogerät in der Wohnung	14,7	1,3
IP-Autoradio	1,8	1,1
Mind. 1 digitales Radiogerät (DAB+ / IP) gesamt	25,7	1,8

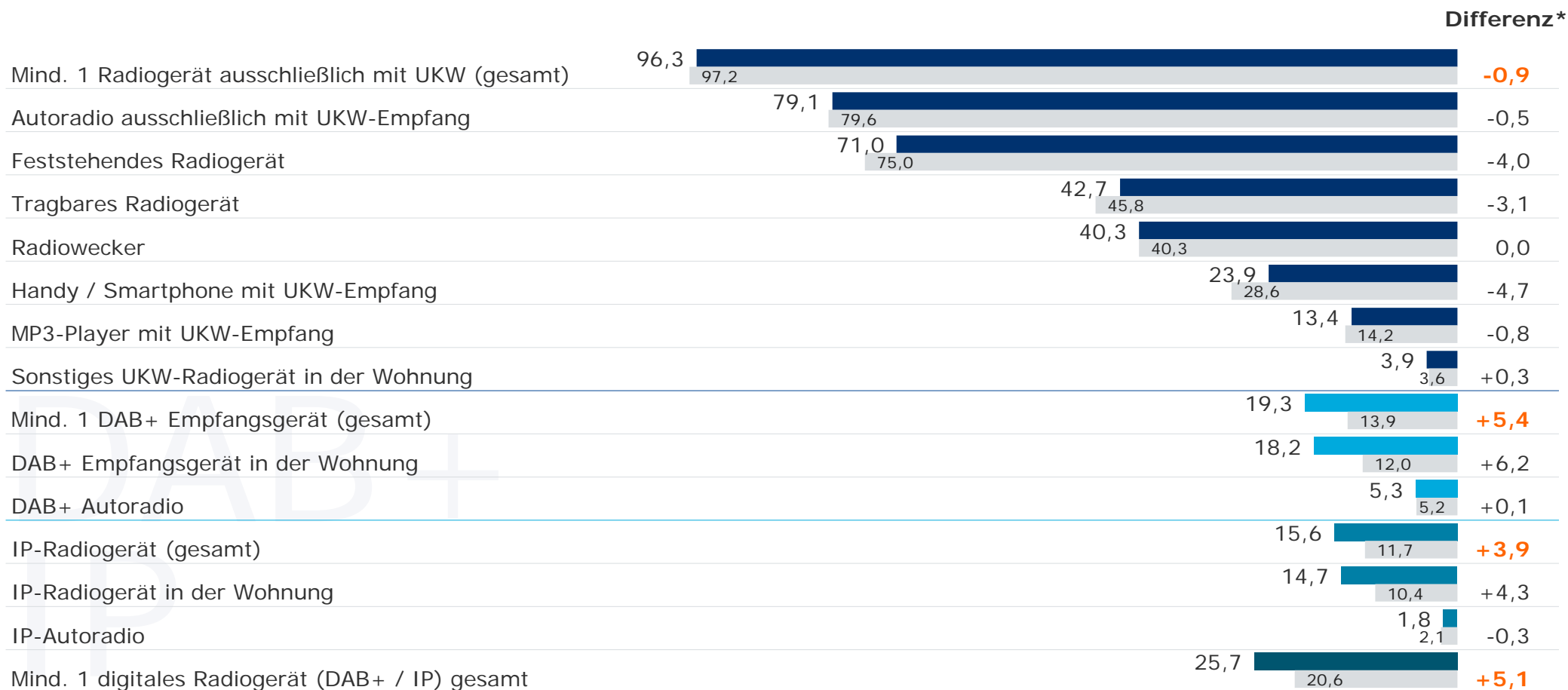
*) pro Haushalt mit mindestens einem Radiogerät des jeweiligen Typs

Radiogeräteausstattung 2016-2017

Mindestens ein Radiogerät des Typs im Haushalt vorhanden und in Gebrauch



Haushalte in Bayern in %



*) in Prozentpunkten

Radiogeräteausstattung

Anzahl Radiogeräte in Haushalten in Bayern vorhanden und in Gebrauch



Radiogeräte in Haushalten in Bayern in Mio.

2017

Radiogeräte ausschließlich mit UKW (gesamt)	25,252	
Autoradios ausschließlich mit UKW-Empfang	6,882	
Feststehende Radiogeräte	7,670	
Tragbare Radiogeräte	3,794	
Radiowecker	3,111	
Handys / Smartphones mit UKW-Empfang	2,419	
MP3-Player mit UKW-Empfang	1,080	
Sonstige UKW-Radiogeräte in der Wohnung	0,295	
DAB+ Empfangsgeräte (gesamt)	2,078	
DAB+ Empfangsgeräte in der Wohnung	1,623	
DAB+ Autoradios	0,455	
IP-Radiogeräte (gesamt)	1,321	
IP-Radiogeräte in der Wohnung	1,200	
IP-Autoradios	0,121	

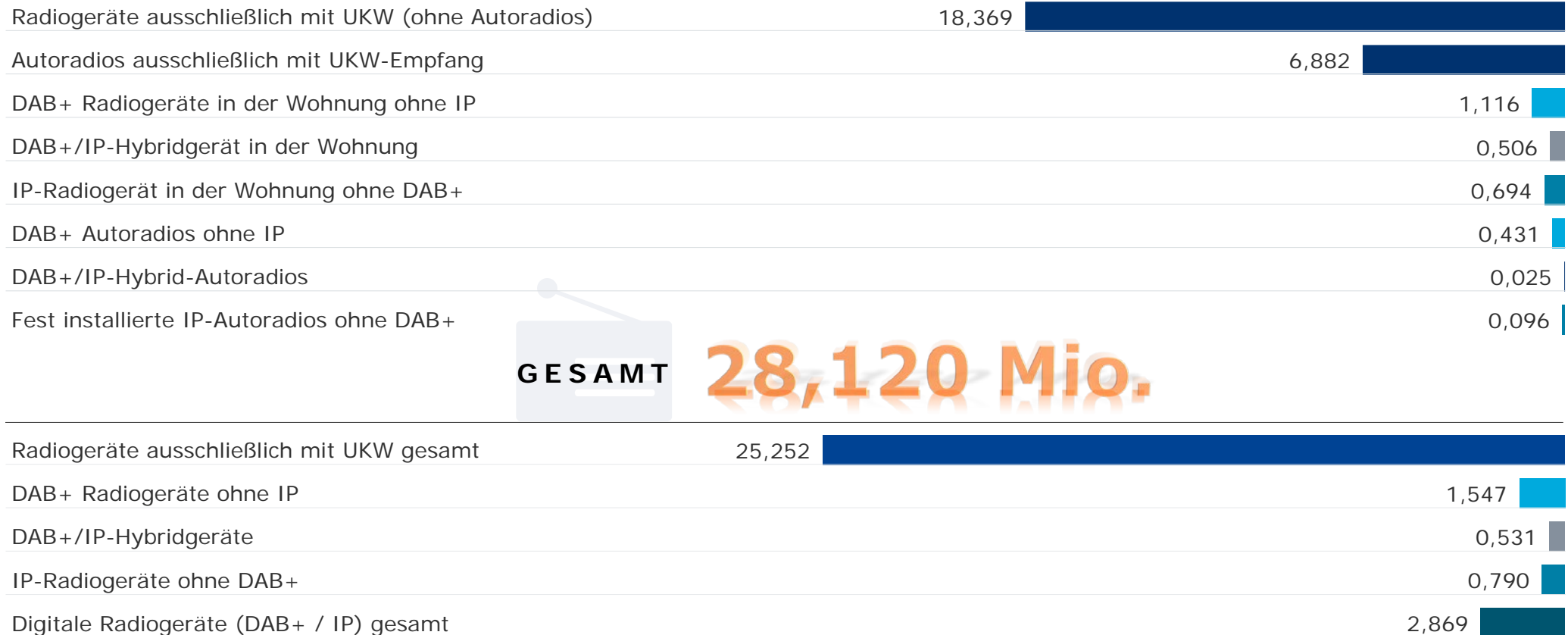
Radiogeräteausstattung

Anzahl Radiogeräte in Haushalten in Bayern vorhanden und in Gebrauch



Radiogeräte in Haushalten in Bayern in Mio.

2017



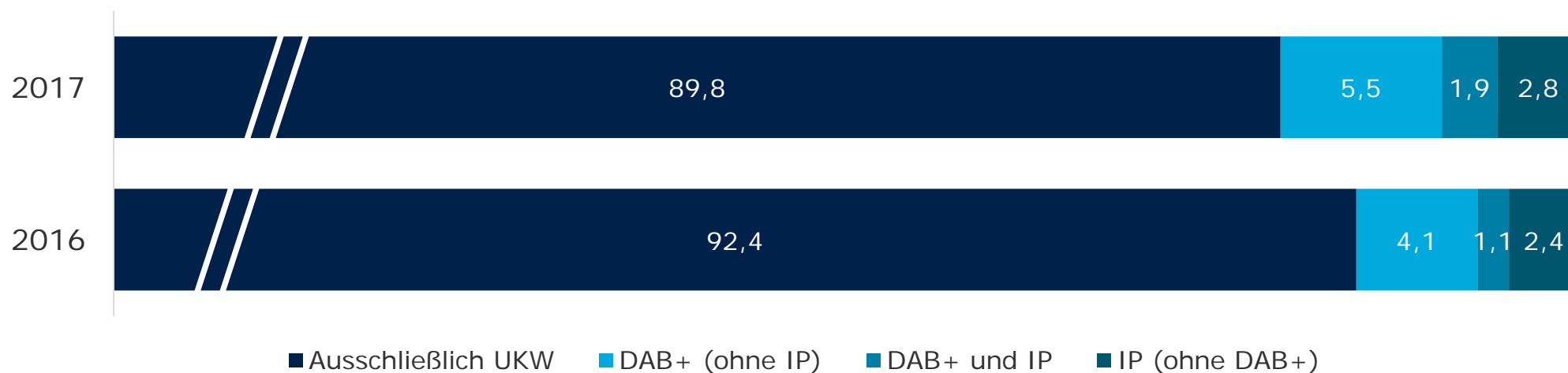
Radiogeräteausstattung 2016-2017

Anteil Radiogeräte in Haushalten in Bayern vorhanden und in Gebrauch



Anteil Radiogeräte in Haushalten in Bayern in %

2017



Radiogeräteausstattung

Mindestens ein Radiogerät des Typs im Haushalt vorhanden und in Gebrauch



Bevölkerung ab 14 Jahre in Bayern in % / Mio.

2017

			Mio.
Mind. 1 Radiogerät ausschließlich mit UKW (gesamt)	96,9		10,596
Autoradio ausschließlich mit UKW-Empfang	83,2		9,100
Feststehendes Radiogerät	72,0		7,867
Tragbares Radiogerät	43,1		4,713
Radiowecker	41,0		4,479
Handy / Smartphone mit UKW-Empfang	26,8		2,928
MP3-Player mit UKW-Empfang	15,9		1,737
Sonstiges UKW-Radiogerät in der Wohnung	3,8		0,417
Mind. 1 DAB+ Empfangsgerät (gesamt)	20,1		2,198
DAB+ Empfangsgerät in der Wohnung	19,0		2,075
DAB+ Autoradio	5,9		0,646
IP-Radiogerät (gesamt)	17,5		1,913
IP-Radiogerät in der Wohnung	16,3		1,786
IP-Autoradio	2,2		0,241
Mind. 1 digitales Radiogerät (DAB+ / IP) gesamt	27,7		3,024

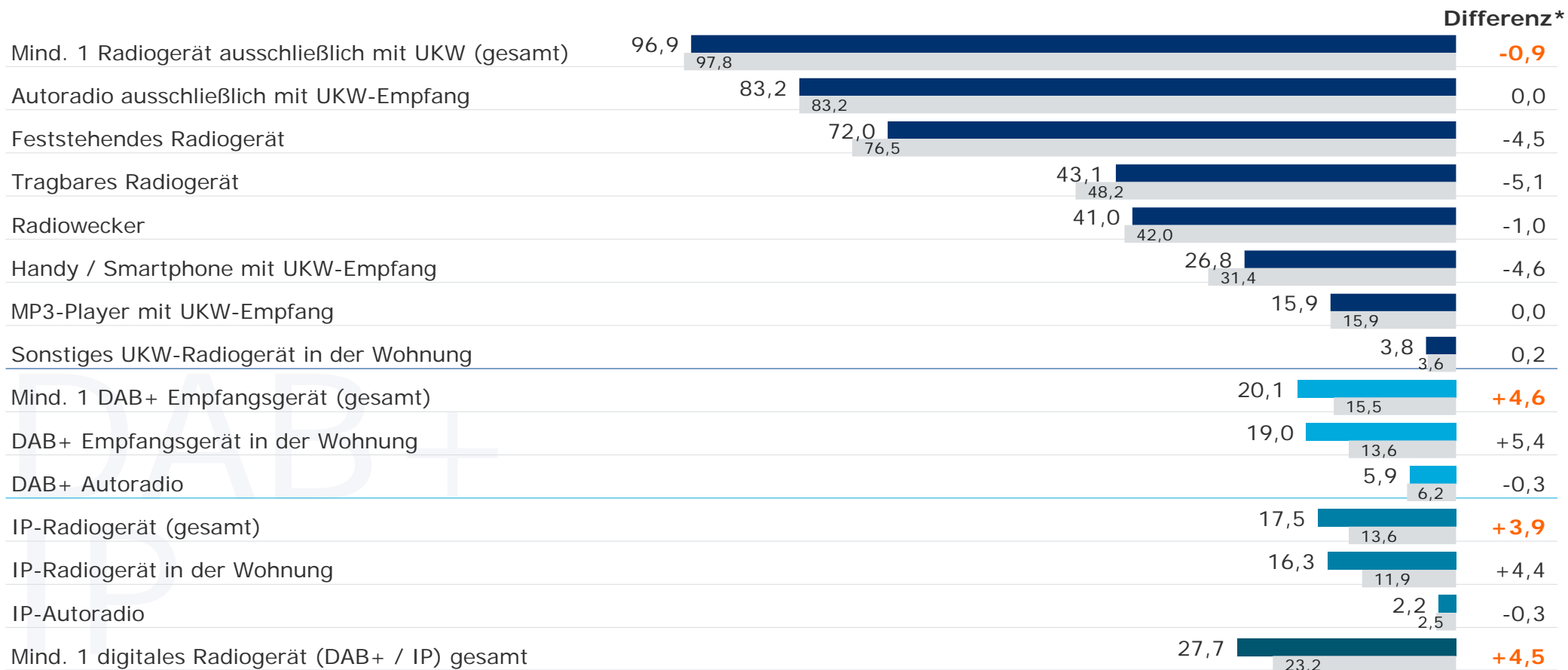
Radiogeräteausstattung 2016-2017

Mindestens ein Radiogerät des Typs im Haushalt vorhanden und in Gebrauch



Bevölkerung ab 14 Jahre in Bayern in %

2017



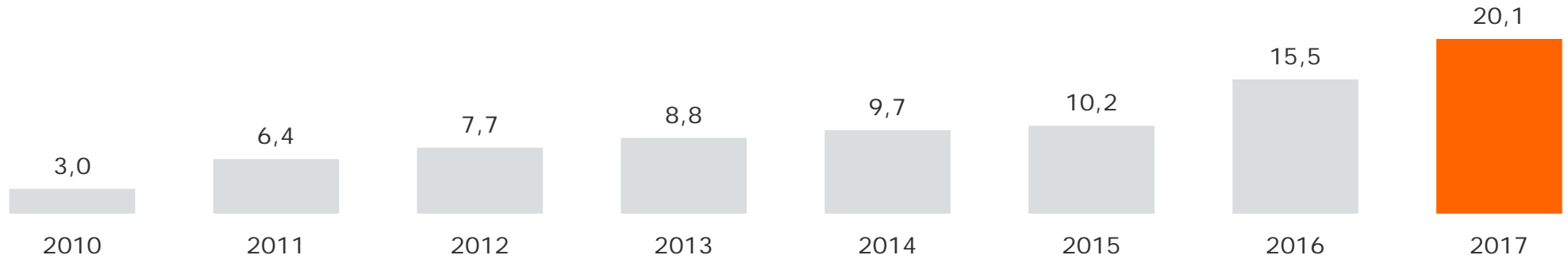
*) in Prozentpunkten

Radiogeräteausstattung: Besitz DAB+ / Digitalradiogeräte im Trend

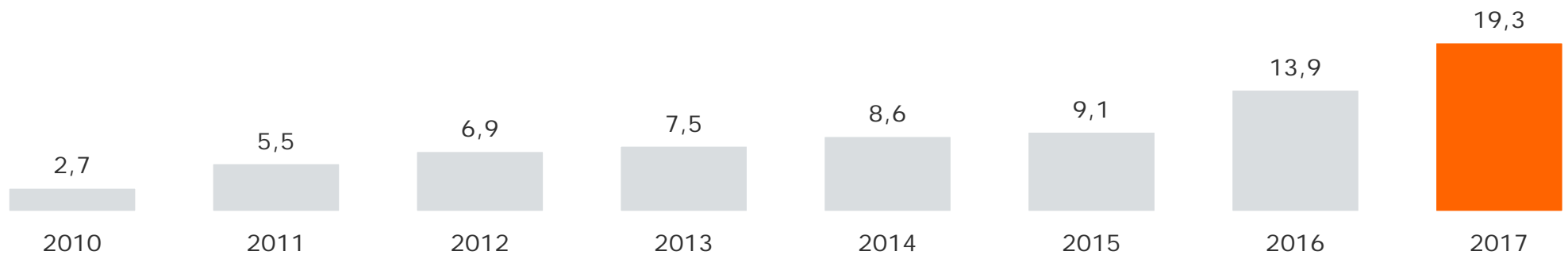
Mindestens ein DAB+ Radiogerät im Haushalt vorhanden und in Gebrauch



Bevölkerung ab 14 Jahre in Bayern in %



Haushalte in Bayern in %

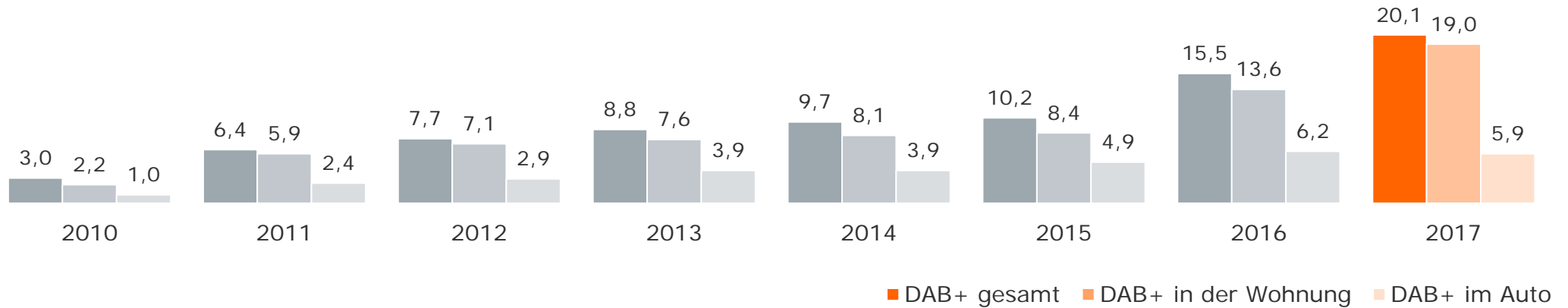


Besitz DAB+ / Digitalradiogeräte im Trend

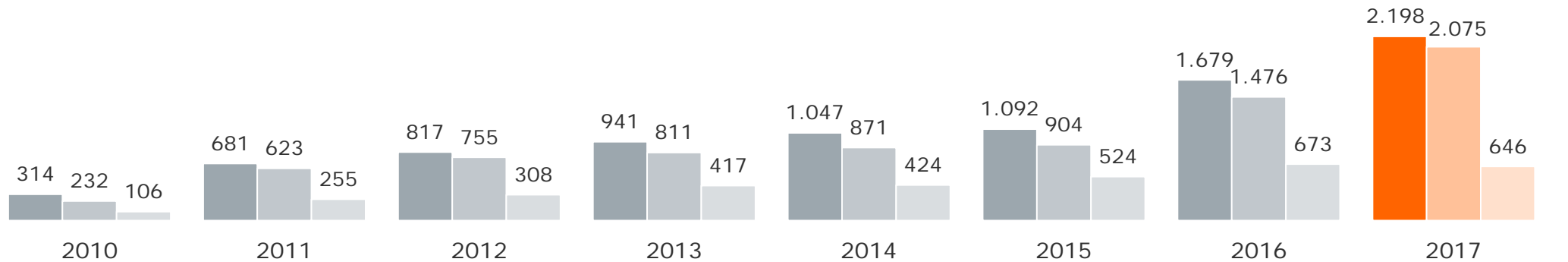
Mindestens ein DAB+ Radiogerät im Haushalt vorhanden und in Gebrauch



Bevölkerung ab 14 Jahre in Bayern in %



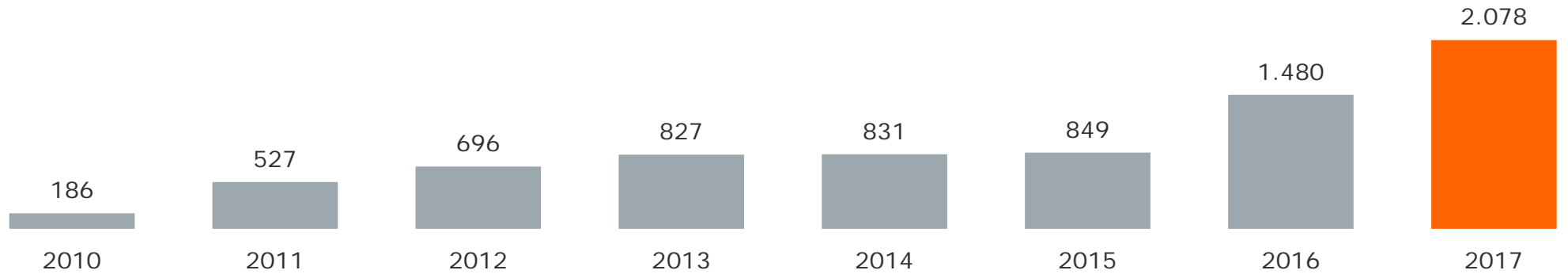
Bevölkerung ab 14 Jahre in Bayern in TSD



Anzahl DAB+ / Digitalradiogeräte in Bayern im Trend



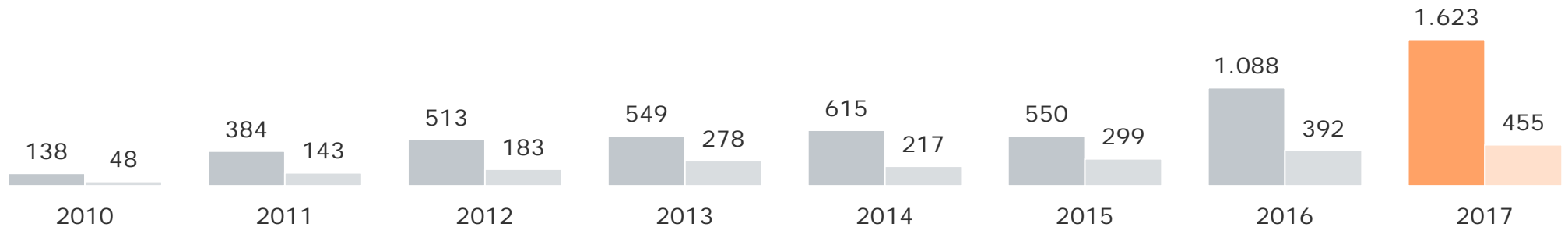
Anzahl DAB+ Radiogeräte gesamt in TSD



■ DAB+ gesamt ■ DAB+ in der Wohnung ■ DAB+ im Auto



Anzahl DAB+ Radiogeräte in der Wohnung / im Auto in TSD

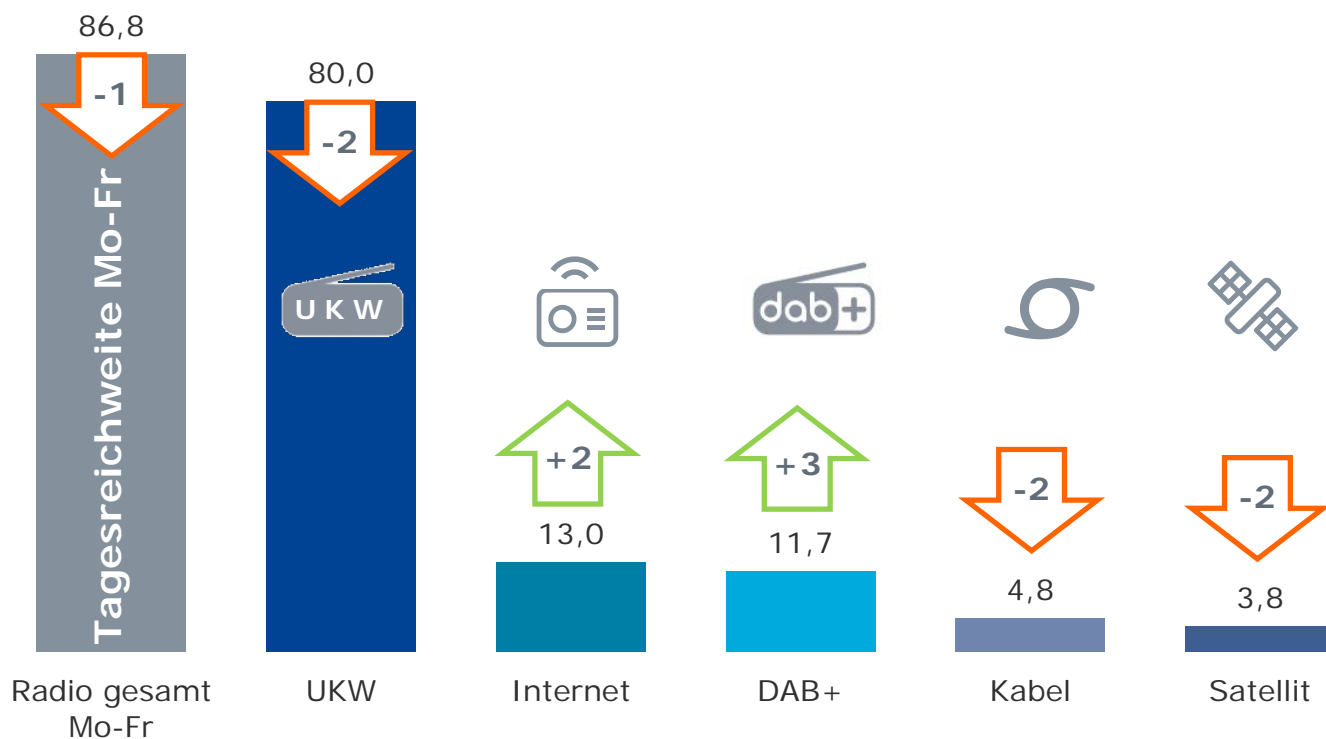


Tagesreichweite Mo-Fr nach Radioempfangsart im Trend



Bevölkerung ab 14 Jahre in Bayern in %

2017



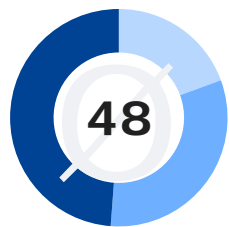
Veränderung seit 2016
in Prozentpunkten

Durchschnittsalter der Hörer gestern Mo-Fr nach Radioempfangsart

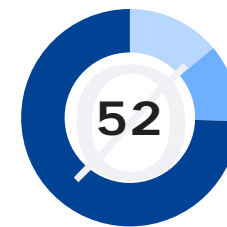
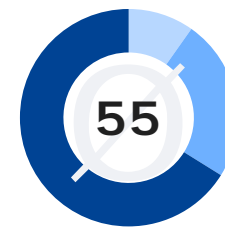
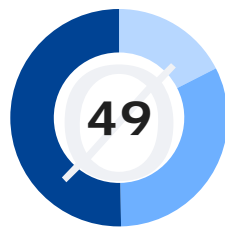


Bevölkerung ab 14 Jahre in Bayern in %

2017



Radio
Mo-Fr
gesamt



Audionutzung im Trend: Mindestens einmal pro Woche

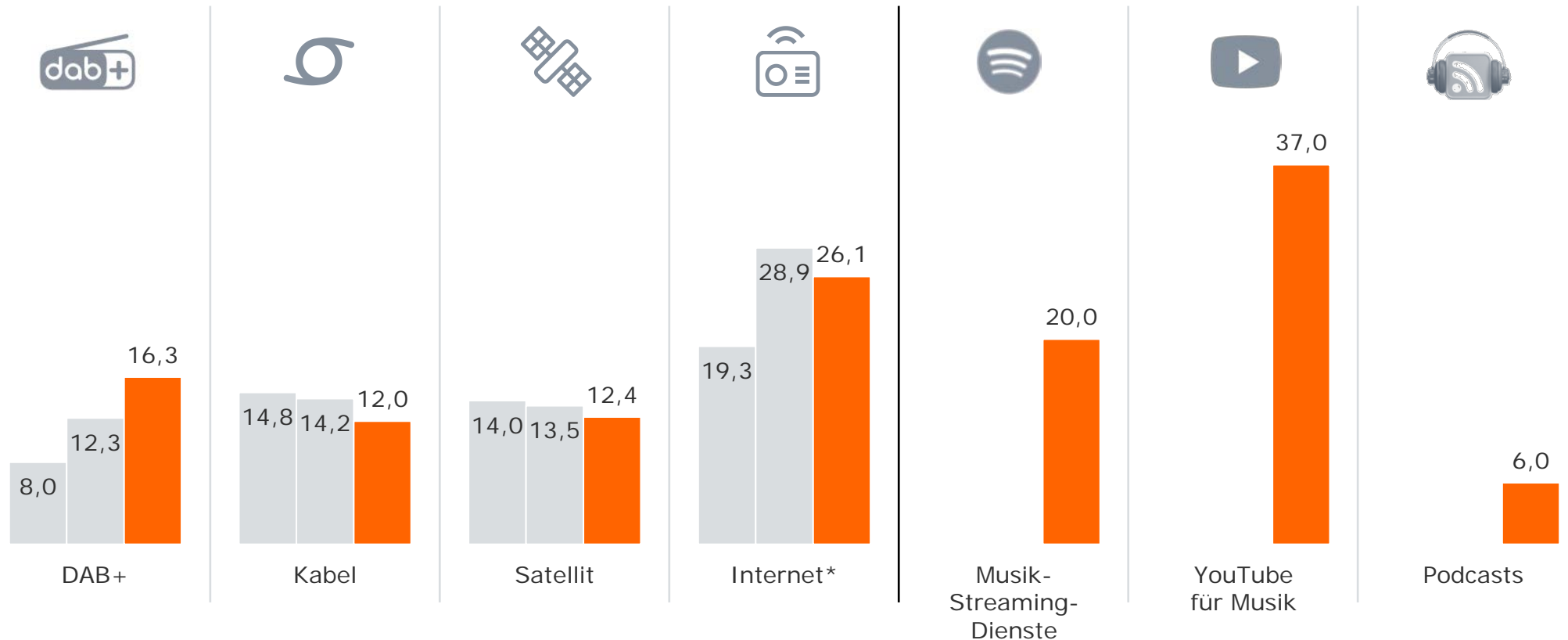


Bevölkerung ab 14 Jahre in Bayern in %

■ 2015

■ 2016

■ 2017



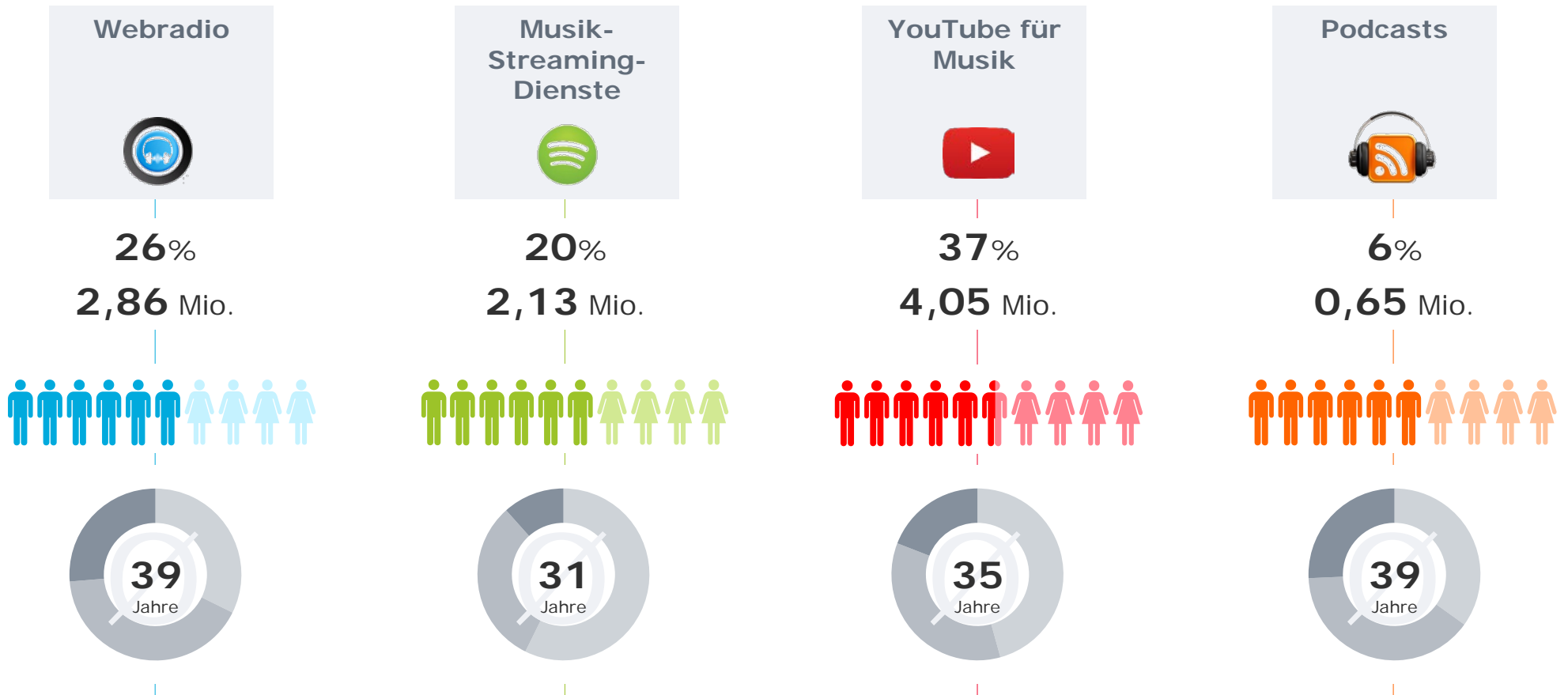
*) Differenziertere Abfrage seit 2017

Audionutzung über das Internet mindestens einmal pro Woche



Bevölkerung ab 14 Jahre in Bayern in %

2017

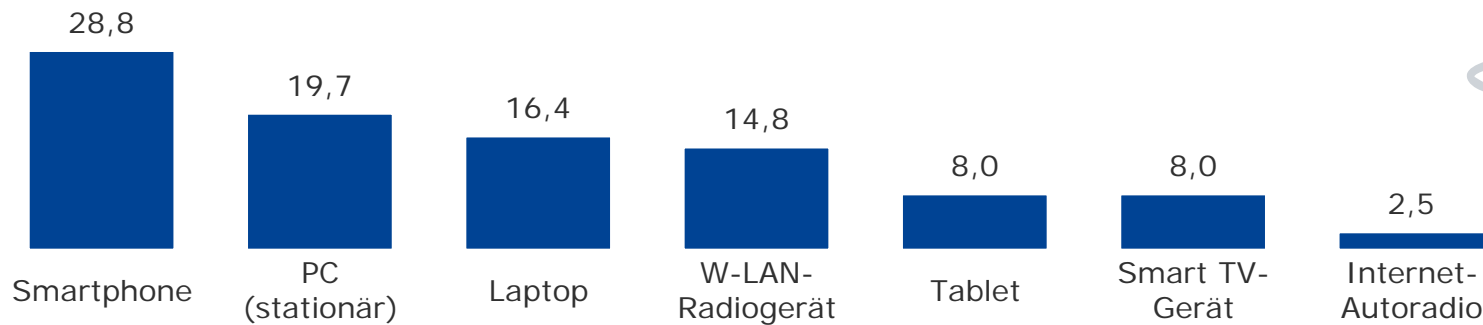


Radiohören über das Internet: Am häufigsten genutztes Gerät



Webradiohörer - mindestens einmal pro Woche - ab 14 Jahre in Bayern in %

2017

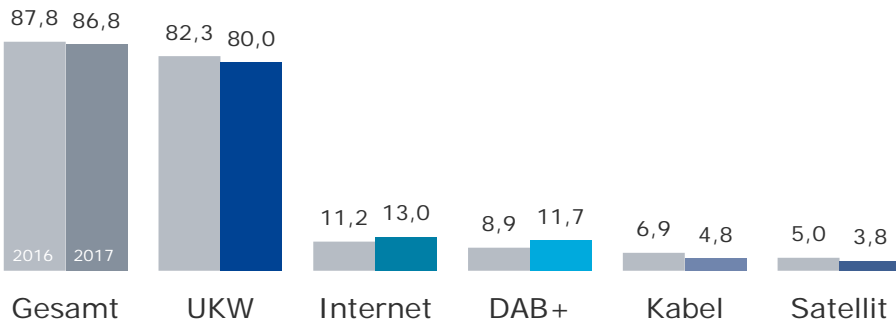


Tagesreichweite Mo-Fr nach Radioempfangsart und Alter im Trend

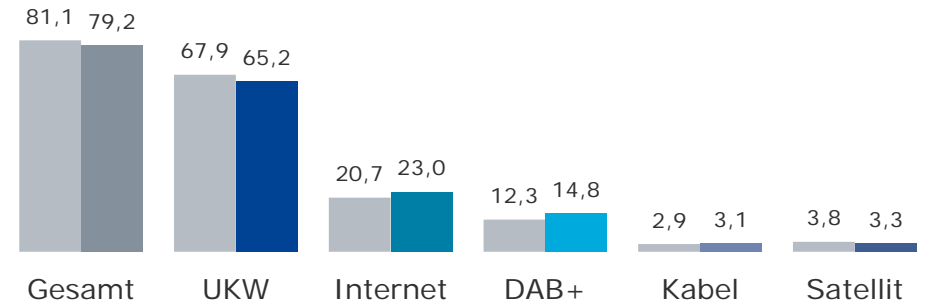
2017



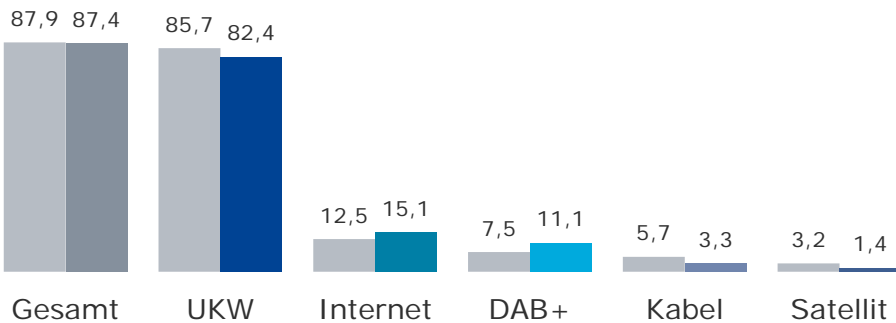
Bevölkerung ab 14 Jahre in %



Bevölkerung 14-29 Jahre in %



Bevölkerung 30-49 Jahre in %



Bevölkerung 50+ Jahre in %

