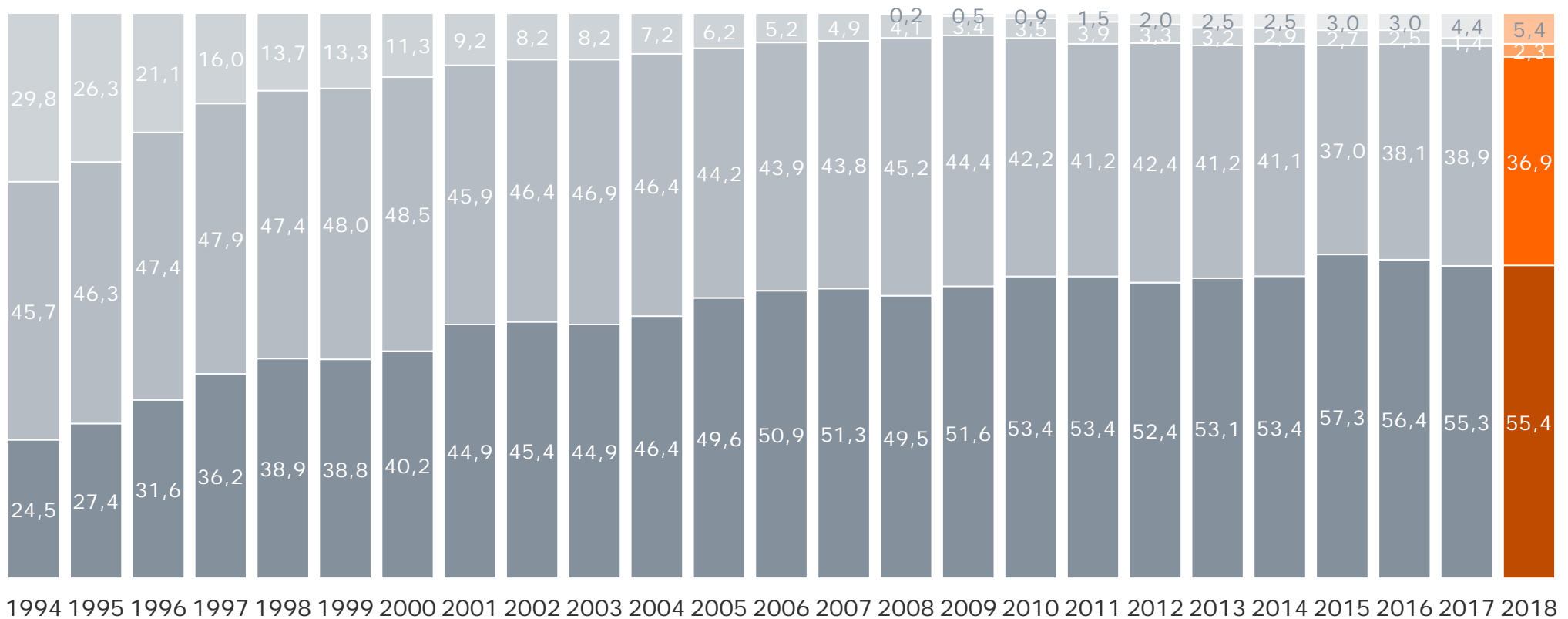


Entwicklung der TV-Empfangsbedingungen



Bevölkerung ab 14 Jahre in TV-Haushalten in %



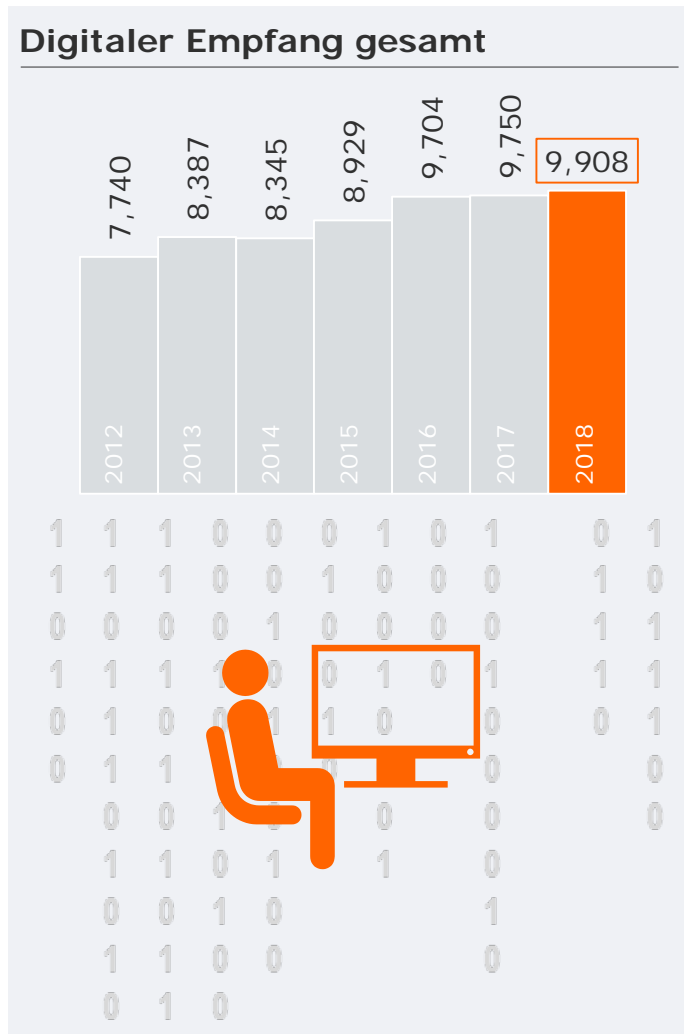
■ Satellit ■ Kabel ■ DVB-T (2 HD) ■ IPTV

Priorisierte Darstellung: Satellit, IPTV, Kabel, DVB-T (2 HD), Summe 100%

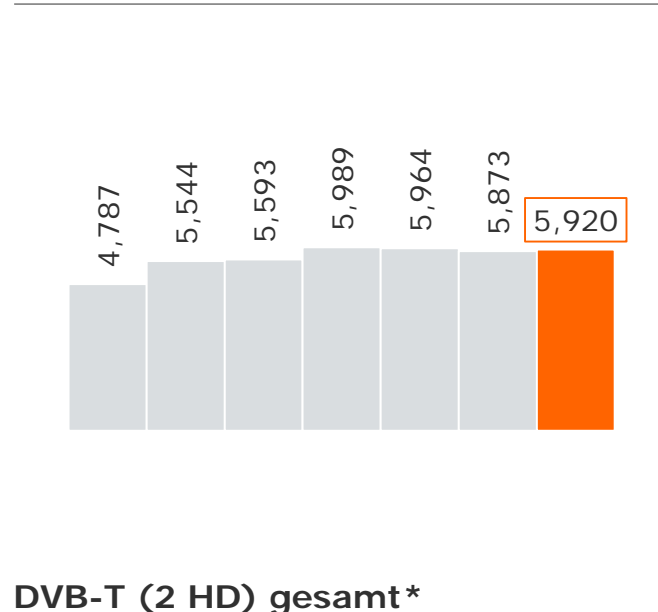
DVB-T (2 HD): analog-terrestrisch bis 2005, ab 2006 inkl. DVB-T, ab 2009 nur DVB-T, ab 2018 auch DVB-T2 HD

Digitaler Empfang gesamt

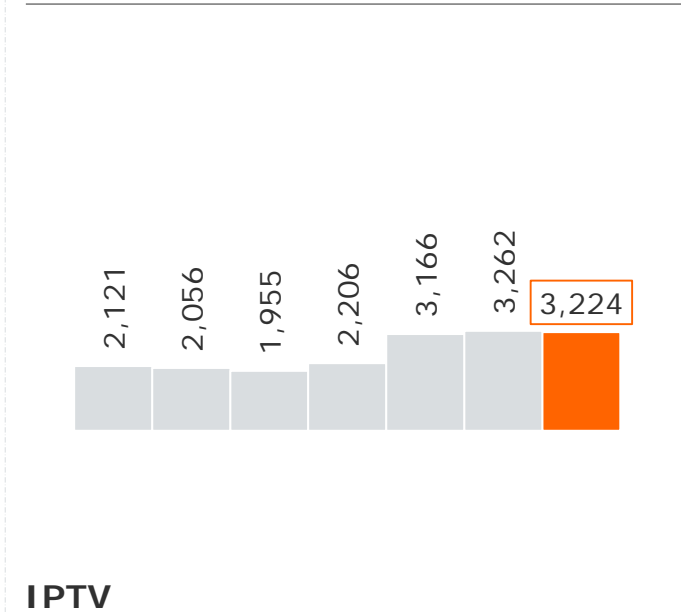
Bevölkerung ab 14 Jahre in Bayern in Mio.



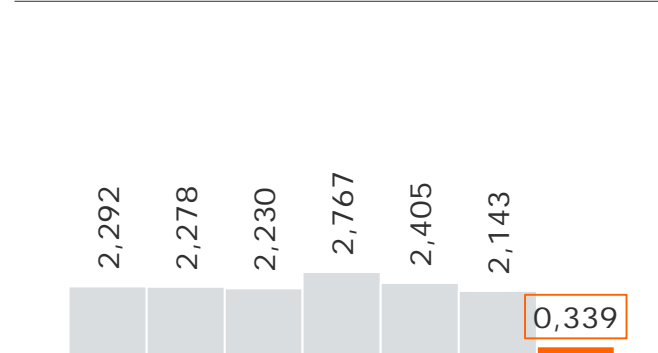
Satellit gesamt




Digitales Kabel gesamt



DVB-T (2 HD) gesamt*



IPTV

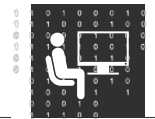


Anzahl Personen ab 14 Jahre in Haushalten mit der jeweiligen TV-Empfangsart, Mehrfachnennungen
 *2018 geänderte Abfrage der TV-Empfangsart DVB-T (2 HD)

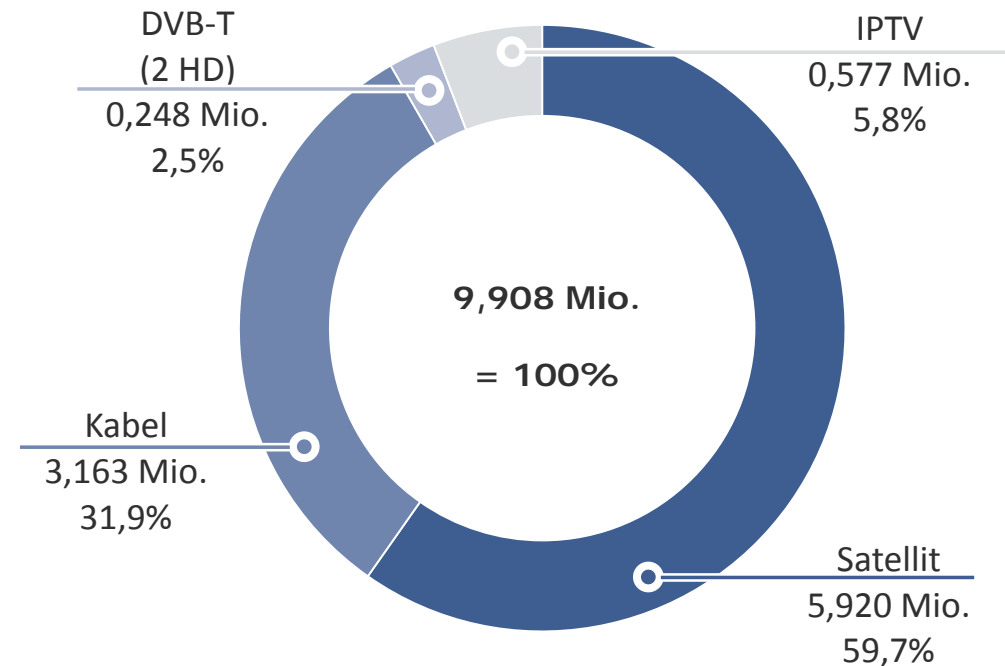
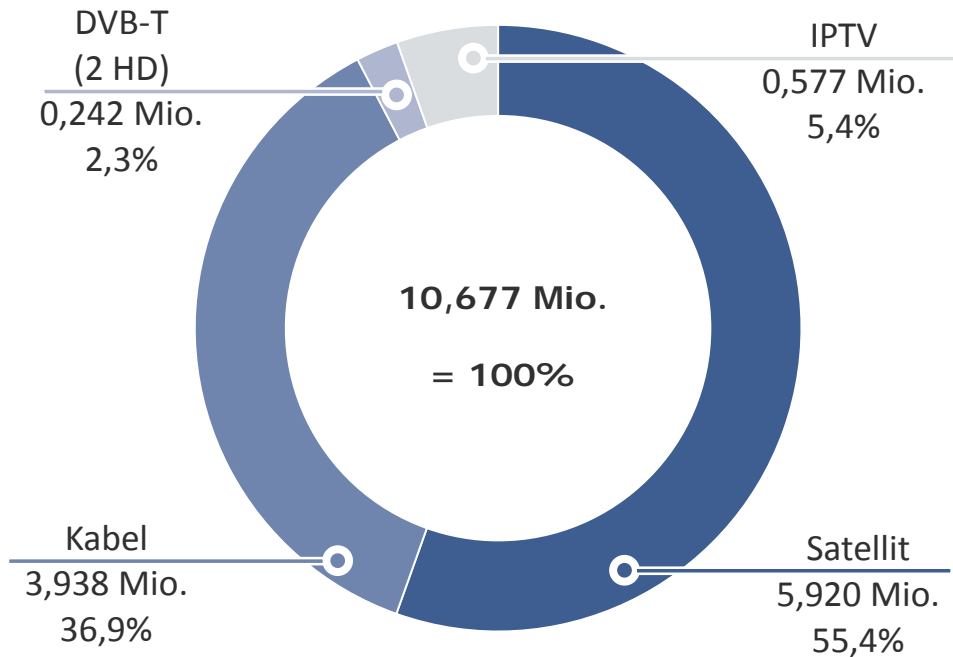
TV-Empfangsbedingungen TV-HH gesamt vs. digitale HH 2018



Bevölkerung in TV-Haushalten gesamt ¹⁾



Bevölkerung in TV-HH mit digitalem Empfang ²⁾



Priorisierte Darstellung: Satellit, IPTV, Digitales Kabel, Kabel analog, DVB-T (2 HD)

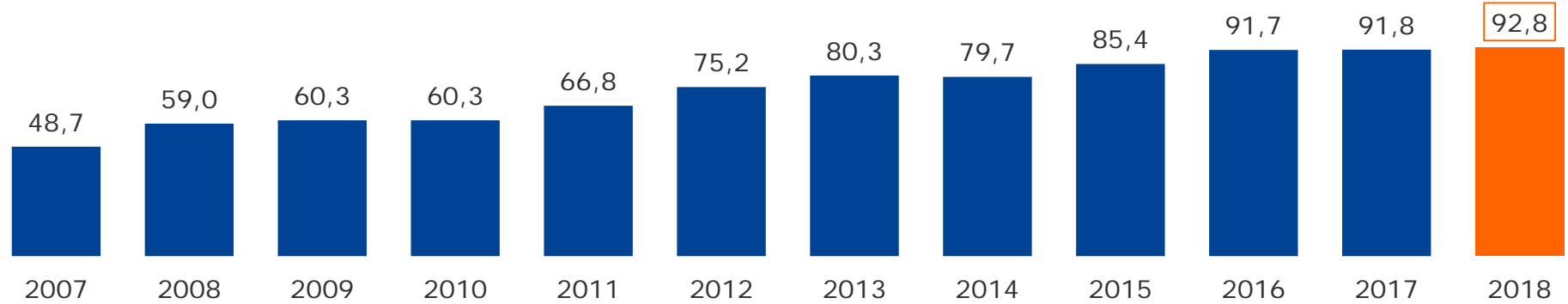
1) Personen ab 14 Jahre in Haushalten mit analogem Kabelempfang und DVB-T (2 HD) werden als Personen in Kabelhaushalten ausgewiesen. / 2) Keine Berücksichtigung von analogem Kabelempfang, Personen in Haushalten mit analogem Kabelempfang und DVB-T (2 HD) werden als Personen in DVB-T (2 HD) Haushalten ausgewiesen.

Digitalisierungsgrad in TV-Haushalten insgesamt und im Kabel

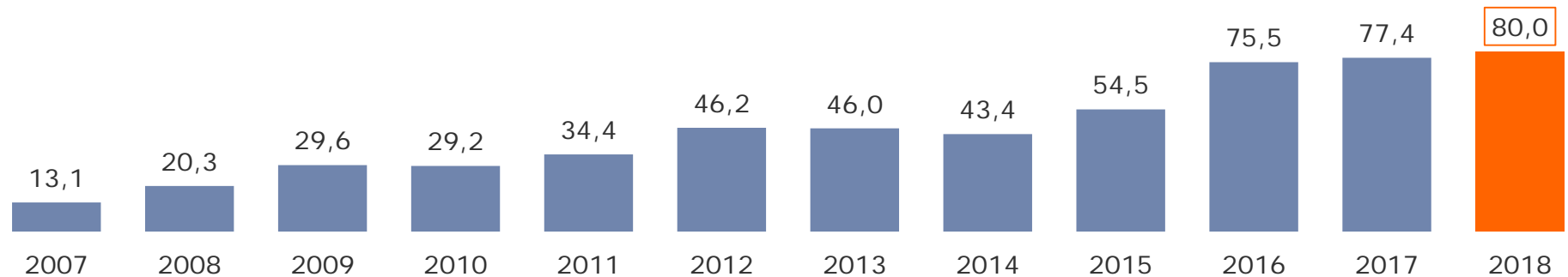
Bevölkerung ab 14 Jahre in Bayern



Bevölkerung in TV-Haushalten gesamt in %



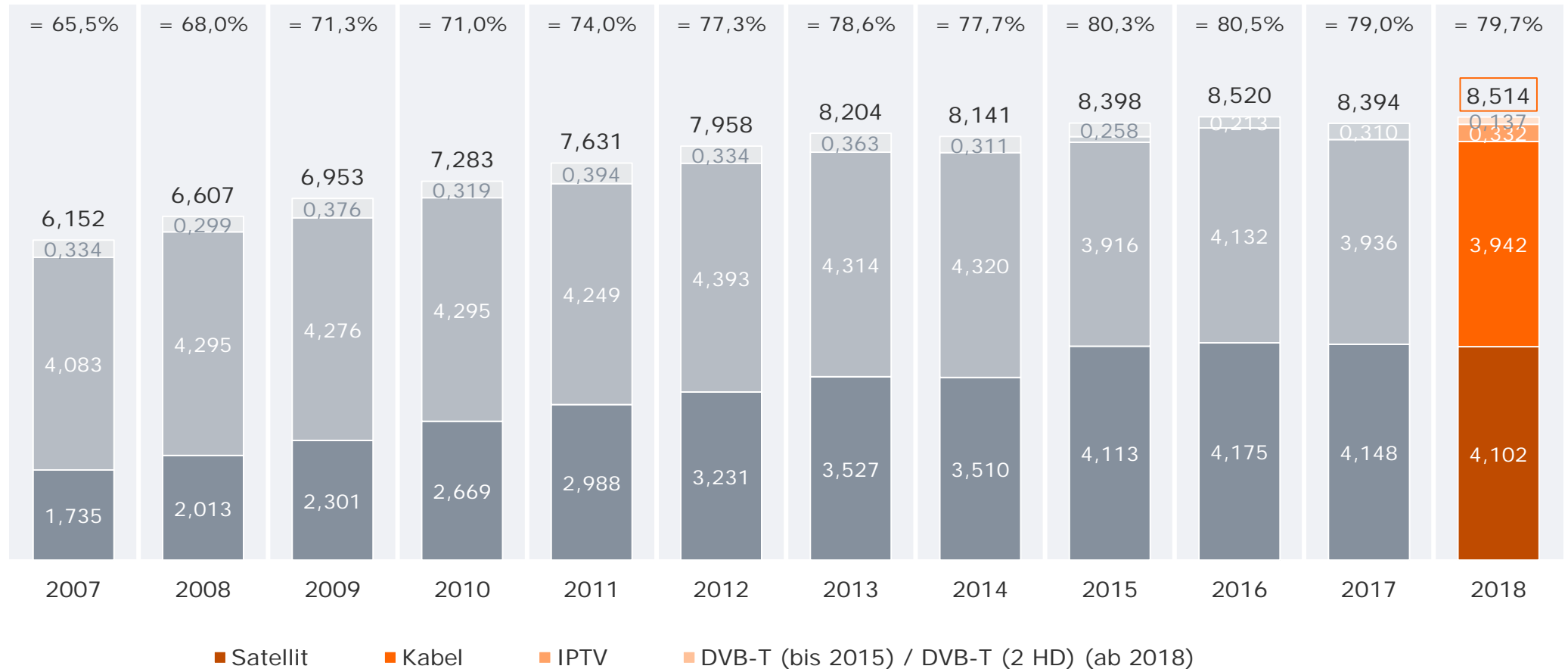
Bevölkerung in Kabel-TV-Haushalten gesamt in %



Empfangsart Bayerische Lokal-TV-Programme



Bevölkerung ab 14 Jahre in TV-HH in Mio.

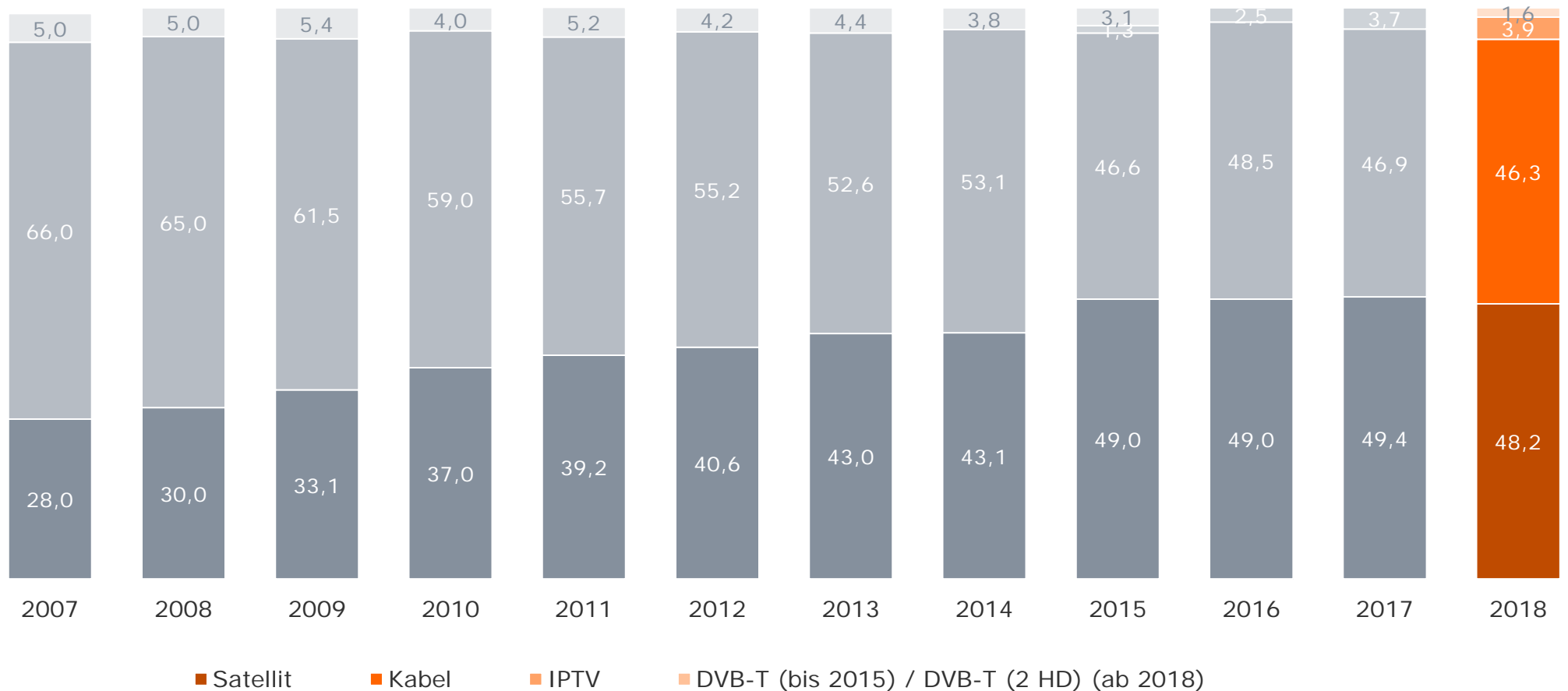


Priorisierte Darstellung: Kabel, Satellit, IPTV, DVB-T (2 HD)

Verteilung der Empfangsarten Bayerische Lokal-TV-Programme



Bevölkerung ab 14 Jahre in TV-HH mit Empfang von mindestens einem Bayerischen Lokal-TV-Programm in %



Summe = 100%

Priorisierte Darstellung: Kabel, Satellit, IPTV, DVB-T (2 HD)

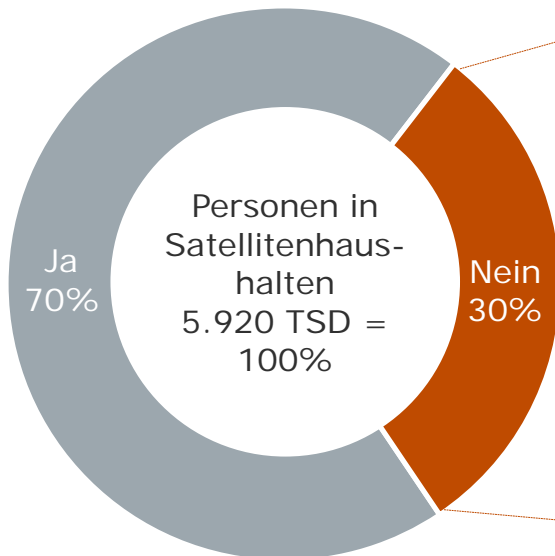
Wie bekannt ist Lokal-TV-Empfang in Satellitenhaushalten?



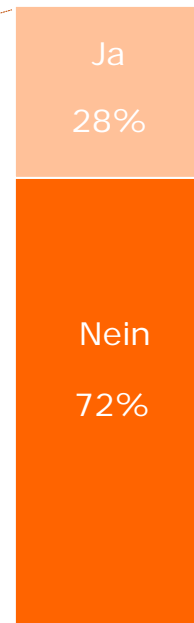
Bevölkerung ab 14 Jahre in Satellitenhaushalten in %

2018

Lokal-TV-Empfang



Kenntnis über die Möglichkeit des Lokal-TV-Empfangs



72%
der Personen in Satellitenhaushalten, die keinen Lokal-TV-Empfang angeben, **wissen nicht, dass sie lokale Sender empfangen können**
1.290 TSD
Personen ab 14 Jahre

Warum wird Lokal-TV in Satellitenhaushalten nicht empfangen?



Bevölkerung ab 14 Jahre in Satellitenhaushalten ohne Lokal-TV-Empfang in TSD / %

2018

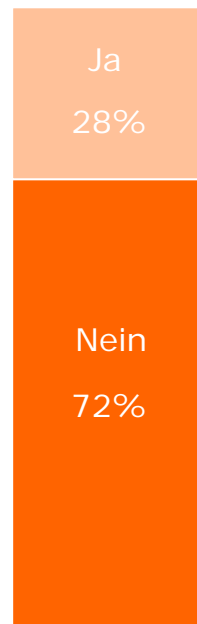
Kenntnis über die Möglichkeit des Lokal-TV-Empfangs

28%

der Personen in Satellitenhaushalten, die keinen Lokal-TV-Empfang angeben, **wissen, dass sie es empfangen könnten**

492 TSD

Personen ab 14 Jahre



Gründe gegen die Einprogrammierung von Lokal-TV-Sendern

Kein Interesse an Lokalfernsehen

289 TSD

59 %

Technische Probleme / Unkenntnis

40

8 %

Beim Sendersuchlauf nicht gefunden

34

7 %

Sendersuchlauf dauert zu lang / zu kompliziert

26

5 %

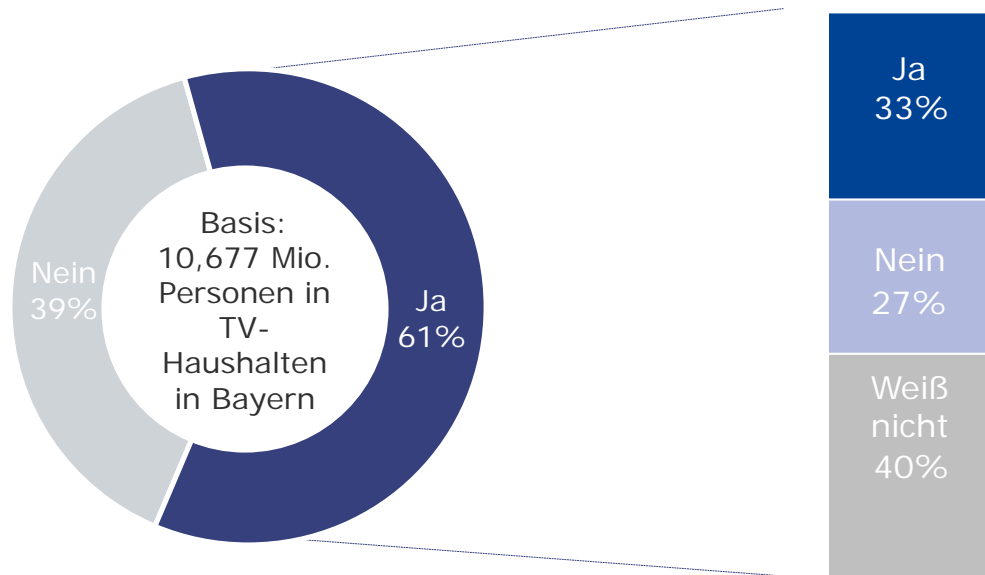
Lokalprogrammempfang in HD – Bayern gesamt



Bevölkerung ab 14 Jahre in TV-Haushalten in Bayern in %

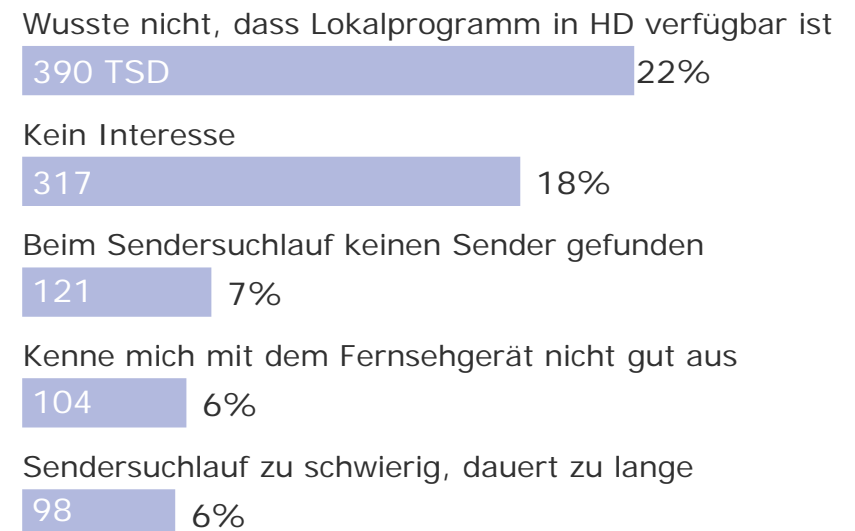
2018

Technische Voraussetzung erfüllt: Lokal-TV-Empfang und HD Empfang



Empfang Lokal-TV in HD

Top5 Gründe gegen Lokal-TV in HD



Empfangspotenziale RTL-Fenster



Bevölkerung ab 14 Jahre in RTL-Fensterhaushalten in Bayern gesamt in Mio.

